

Nemzetközi

Famászás

Bajnokság

ISA

SZABÁLYKÖNYV

nem hivatalos fordítás magyarra:

Telepy Zoltán (2023)

A teljes szöveg a Magyar bírói közösség jóváhagyásával készült.

2024 július 1-ig érvényes

HOGYAN KELL HASZNÁLNI EZT A SZABÁLYKÖNYVET

A bírák, szervezők, technikusok és versenyzők felelőssége, hogy megismerjék a szabályokat teljes egészében a verseny kezdete előtt. Az általánosaktól a konkrétakig kerülnek bemutatásra a szabályok. Az egész versenyre érvényes szabályok az elején vannak. Ezután az egyes eseményekre vonatkozó szabályok következnek.

Minden bekezdést egy egyedi szám azonosít, amely segíti a Szabálykönyvben való eligazodást. Például a Work Climb-hez kapcsolódó összes szabály 3-as számmal kezdődik. Az egyes versenyszámok összefoglalója olvasható minden egyes versenyszámról szóló szakasz elején. Az összefoglalás nem a szabályok, hanem a versenyszámok áttekintése. Az egyes események tényleges szabályai követik az összefoglalót. Minden egyes szakasz végén szerepel a kötelező és adható büntetések listája, valamint a versenyből való kizárás okai, amelyek szintén megtalálhatók mindegyik Gyorstájékoztató Útmutatóban (8. melléklet).

A legutóbbi változat óta hozzáadott vagy módosított szabályok félkövérrel vannak kiemelve. A Footlock versenyszám szabályzata online elérhető. Ha Footlock versenyszám vagy a Head-to-Head Footlock lebonyolítását tervezi, látogasson el a www.itcc-isa.com/rulesregulations/rules oldalra. Ettől a Szabálykönyvtől kezdődően a Secured Footlock világrekordjának kísérlete az ITCC Head-to-Head Ascent Rekordra módosult. Az ITCC Rekord Kritériumokat lásd az 1. függelékben és 2. függelékben a Head-to-Head Ascent útmutatót és szabályokat.

A Szabálykönyv frissítése a versenyzők és önkéntesek az év során tett visszajelzései alapján történik. Köszönet a 2022-es Szabályzati Bizottságnak a szabályrendszer fejlesztésre fordított idejéért:

Warren Williams, Committee Chair

John 'Didj' Coles, ITCC Vezetőbíró

Doug Sharp, APTCC Vezetőbíró

Rip Tompkins, ETCC Vezetőbíró

John Gauthier, NATCC Vezetőbíró

Tim Bushnell, Technikai tag

Ez a szabályrendszer 2024. július 1-ig lesz érvényben, amikor új szabályrendszer kerül kiadásra.

Ha kérdése vagy javaslata van, amelyet szeretne elküldeni az ITCC Szabályzati Bizottságnak, ha szeretné önként segíteni az ITCC-t, és/vagy ötlete lenne hogyan lehetne javítani az eseményen, küldjön e-mailt az ISA irodának az itcc@isa-arbor.com címre, hívja +1 (678) 367-0981, vagy írjon az ISA címre, 270 Peachtree Street NW, Suite 1900, Atlanta, GA 30303, USA.

Tartalom

HOGYAN KELL HASZNÁLNI EZT A SZABÁLYKÖNYVET	2
ITCC Bajnokok Csarnoka	5
Aktuális férfi ITCC FOOTLOCK világrekord.....	5
Aktuális női ITCC FOOTLOCK világrekord	5
BEVEZETÉS.....	6
1. A VERSENYZŐ KÖTELEZETTSÉGEI	7
1.1. Általános követelmények	7
1.2. Helytelen magatartás vagy nem biztonságos cselekedet	7
1.3. Általános büntetések és kizárások	8
1.4. Hivatalos tiltakozások.....	8
2. ÁLTALÁNOS SZABÁLYOK ÉS ELŐÍRÁSOK	8
2.1. Jogosultság	8
2.2. Lebonyolítás	9
2.3. Felszerelések	10
3. „WORK CLIMB” VERSENYSZÁM	14
3.1. Esemény összefoglaló.....	14
3.2. „Work Climb” szabályok	14
3.3. A kézfűrészkes állomás.....	15
3.4. Az ágdobó állomás.....	15
3.5. A teleszkópos fűrészkes állomás	15
3.6. Az ágséta állomás	16
3.7. A talajra érkezés állomás.....	16
3.8. Work Climb pontozása (80 lehetséges pont)	17
3.9. Büntetések.....	18
3.10. Kizárás.....	18
4. „AERIAL RESCUE” VERSENYSZÁM.....	19
4.1. Esemény összefoglaló.....	19
4.2. Aerial Rescue szabályok.....	19
4.3. Az „Aerial Rescue” pontozása (50 lehetséges pont)	20
4.4. Büntetések.....	20
4.5. Kizárás.....	21
5. „THROWLINE” VERSENYSZÁM.....	22
5.1. Esemény összefoglaló.....	22
5.2. „Throwline” szabályok.....	22
5.3. A Throwline pontozása (35 lehetséges pont)	23

5.4.	Büntetések.....	25
5.5.	Kizárás.....	26
6.	„BELAYED SPEED CLIMB” VERSENYSZÁM.....	27
6.1.	Esemény összefoglaló.....	27
6.2.	Belayed Speed Climb szabályai.....	27
6.3.	A „Belayed Speed Climb” pontozása (10 lehetséges pont).....	27
6.4.	Büntetések.....	28
6.5.	Kizárás.....	28
7.	„ASCENT” VERSENYSZÁM.....	29
7.1.	Esemény összefoglaló.....	29
7.2.	„Ascent” versenyszám szabályai	29
7.3.	Az Ascent” versenyszám pontozása (25 lehetséges pont)	31
7.4.	Büntetések.....	32
7.5.	Kötelező kizárás.....	32
8.	MASTERS’ CHALLENGE	33
8.1.	Esemény összefoglaló.....	33
8.2.	Masters’ Challenge szabályok	33
8.3.	A Masters’ Challenge pontozása (legfeljebb 300 lehetséges pont)	35
8.4.	Büntetések.....	35
8.5.	Kizárás.....	36
8.6.	Lehetséges bónuszok.....	36
	Függelék 1 ITCC Record for Ascent Event (nem került lefordításra).....	37
	Függelék 2 Head-to-Head Ascent (nem került lefordításra)	37
	Függelék-3 – Aerial Rescue Versenyszám mentési helyzet példák.....	37
	Függelék 4. – Egy vagy két versenyzős divízió útmutatója.....	38
	Függelék-5 – Fogalommeghatározások	39
	Függelék 6 – Technikusok Útmutatója	40
	Függelék 7 – Ascent Versenyszám telepítési lehetőségek	41
	Függelék 8 – Pontozólapok és Bírók Gyors Útmutatói.....	42

ITCC Bajnokok Csarnoka

Táblázatot lásd az angol verzióban (ford.)

Aktuális férfi ITCC FOOTLOCK világrekord

James Kilpatrick, New Zealand – New Zealand Arboricultural Association

World-Record Time: 13.65 (Set at 2011 APTCC, Singapore)

Aktuális női ITCC FOOTLOCK világrekord

Nicky Ward-Allen, New Zealand – New Zealand Arboricultural Association

World-Record Time: 19.55 (Set at 2018 New Zealand Chapter/Wellington Regional TCC)

Az összes jelenlegi és korábbi ITCC bajnok és rekorder megtekintéséhez látogassa meg: www.itcc-isa.com/events/itcc/hallofchampions.

BEVEZETÉS

Fára mászó versenyeket rendeznek a világ számos országában. Minden tagozatnak vagy társult szervezetnek és az International Society of Arboriculture (ISA) mindegyik regionális eseményének lehetősége van egy férfi és egy női mászót küldeni, hogy versenyezzen a világbajnoki címért az ISA's Annual International Tree Climbing Championship™ (ITCC) /ISA Éves Nemzetközi Famászás Bajnokság/ rendezvényen. A mászók a tagozati bajnokságaikon bemutatott kivételes képességeik eredményeként kerülnek kiválasztásra.

A fára mászó versenyek 1976-ban kezdődtek, az első a ISA Tree Trimmer's Jamboree volt St. Louisban, Missouri államban. A Jamboree kezdetben azért jött létre, hogy megőrizze a klasszikus készségeket, hogyha valódi magasból mentésre kerülne sor, egy mászó pusztán egy kötél használatával életet menthet.

A verseny kinőtte magát, célja kibővült, a név is megváltozott a Nemzetközi Famászó Bajnokságra, hogy tükrözze a jogosult versenyek globális terjeszkedését. A versenyek elősegítik a biztonságos munkavégzést, bemutatják a fejlesztéseket és innovációkat a felszerelésekben és technikákban, és biztosítják az iparág elismerését a nyilvánosság számára. Ugyanakkor alkalom a mászók találkozására és szakmai eszmecserékre.

Az első verseny négy eseményből állt: Work Climb, Aerial Rescue, Rope Throw, and Footlock or Body Thrust Speed Climb. A legtöbb pontot elérő versenyzőt nyilvánították bajnoknak. Ez végül 5 eseménnyé alakult: Work Climb, Aerial Rescue, Throwline, Footlock, and Speed Climb. Újra a legtöbb pontot elérő versenyzőt hirdették ki győztesnek. Az ITCC szerkezete 1996-ban megváltozott. Az öt előzetes versenyszámon kívül azok a versenyzők, akik a legmagasabb összesített pontszámot gyűjtötték össze az előzetes versenyszámokban jogot szereztek a bajnoki fordulóra, a Masters' Challenge-re.

Azok a versenyzők, akik továbbjutnak a Masters' Challenge-be, tiszta lappal indulnak, nem viszik tovább az előzetesen megszerzett pontokat. Összesen 300 pontot lehet szerezni Masters' Challenge versenyszámban. A győztesek Világbajnokok lesznek (minden osztályból egyvalaki), és a következő évben egy automatikus pozíciót is kapnak a Nemzetközi Famászás Bajnokságra.

Ez a felépítés nagyrészt változatlan maradt 2017-ig. A folyamatosan fejlődő felszerelések és technikák az iparágat előre nyomták, így a footlock a múlté lett. Ez az év jelentette az Ascent versenyszám hivatalos elindítását előzetes versenyszámként. Az Ascent versenyszám célja, hogy újragondolásra készítse a mászókat rendszereikről, és újításokat végezzenek a biztonságosabb és hatékonyabb mászórendszerek érdekében.

1. A VERSENYZŐ KÖTELEZETTSÉGEI

1.1. Általános követelmények

- 1.1.1. Minden versenyző köteles részt venni az összes kötelező találkozón. Különleges körülmények miatt kivételt csak a Vezetőbíró jóváhagyásával lehet tenni. A kötelező találkozókra való részvétel elmulasztása a Vezetőbíró előzetes jóváhagyása nélkül, az egész versenyből való kizárást vonhatja maga után.
- 1.1.2. Az verseny előtti találkozókra a felszerelések ellenőrzését végzik; szabályok és előírások megismerése; versenyzők, bíró és szervezők bemutatása; regisztrációk ellenőrzése és a *standard insurance waiver* aláírása; az esemény előtt megbeszélni és válaszolni a kérdésekre.
- 1.1.3. Minden versenyző saját felelőssége, hogy a bírók számára bármilyen kérdést felvessen a felszerelést, szabályokat, vagy az előírásokat illetően ezeken a találkozókra.
- 1.1.4. Minden versenyző felelőssége, hogy az összes új felszerelés rendelkezzen ISA általi jóváhagyással, legalább három hónappal az eseményt megelőzően a www.itcc-isa.com/equipmentapproval oldalon található jelentkezési űrlap segítségével. Nem lehet új felszerelést a verseny napján engedélyezni.
- 1.1.5. Minden versenyző saját felelőssége, hogy elolvassa és megértse a szabályokat és a verseny feltételeit az eseményt megelőzően. A versenyzők kötelesek a verseny alatt végig sportszerűen viselkedni. Ennek elmulasztása azonnali kizárást és a rendezvényről való eltávolítást vonhatja maga után.
- 1.1.6. A versenyzők nem nézhetik és nem tartózkodhatnak a verseny közvetlen közelében a versenyszámok építése során. Ennek a szabálynak a be nem tartását helytelen magatartásnak kell tekinteni (lásd az 1.2 szabályt).
- 1.1.7. Minden versenyző saját felelőssége, hogy időben ott legyen mindegyik versenyszámon.
- 1.1.8. A versenyzőknek az adott Versenyszám Vezetőbírójánál kell jelentkezniük a kiírt indulási időpontjuk előtt. Ha egy versenyző nem jelentkezik a Versenyszám Vezetőbírójánál a tervezett kezdési időponttól számított 5 percen belül, a versenyzőnek ki kell hagynia az adott versenyszámot.
- 1.1.9. Minden versenyző saját felelőssége, hogy a versenyszám területére a versenyszámhoz szükséges és meghatározott felszerelésekkel lépjen be. Miután a versenyszám megkezdődött, további felszerelést nem lehet bevinni a versenyszám területére. Ennek a szabálynak a be nem tartása az adott versenyszámból való kizárást vonhatja maga után.
- 1.1.10. Azok a versenyzők, akik éppen nem versenyeznek, nem közeledhetnek és nem beszélhetnek a versenybírókhoz, amíg a **versenyszám** tart a Versenyszám Főbírójának előzetes hozzájárulása nélkül. Ennek a szabálynak a be nem tartása az versenyből való kizárást vonhatja maga után. **(2022)**
- 1.1.11. A versenyző a versenyszám indítását követően nem hagyhatja el a kijelölt versenyterületet.
- 1.1.12. A versenyző nem szerezhethet 0-nál kevesebb pontot az öt előzetes versenyszám egyikén sem.

1.2. Helytelen magatartás vagy nem biztonságos cselekedet

- 1.2.1. A Versenyszám Vezetőbírója érvényesíti az egyéni versenyszámokra vonatkozó szabályokat, ideértve a helytelen magatartás szabályának megsértését. Helytelen magatartásból eredő kizárást a Vezetőbíró érvényesíti bármely olyan versenyzővel szemben, aki nem megfelelően, szakszerűtlenül és/vagy sportszerűtlenül viselkedik egy versenyszám alatt, vagy után.
- 1.2.2. Alkoholos italok vagy illegális anyagok bármely versenyző, bíró, technikus vagy más szervező személy általi használata az adott személy azonnali kizárását vonja maga után.

1.2.3. Nem biztonságos cselekedet – Bármilyen olyan cselekvés, helyzet vagy feltétel, amelyet nem biztonságosnak ítélnék meg a versenybírók. (2022)

1.3. Általános büntetések és kizárások

Ez a szakasz az általános büntetéseket és kizárásokat tárgyalja minden versenyszámra vonatkozóan. Versenyszám specifikus büntetések és kizárások minden versenyszám alatt szerepelnek. **Halmozás vagy súlyosság kizárást eredményezhet. (2022)**

1.3.1. Büntetések (2022) – Az alább felsorolt büntetések minden versenyszámra vonatkoznak:

- **Ág törése a Vezetőbíró által a versenyt megelőzően meghatározott átmérőtartományon belül**
- Sportszerűtlen magatartás vagy részvétel (lásd 5. függelék)
- Nem biztonságos cselekedet (lásd az 1.2.3. szabályt)
- Veszélyes/kontrollálatlan mozgás
- Hallható figyelmeztetés elmulasztása

1.3.2. Kizárások (2022)

- Több mint 5 perc késés
- Az összes szükséges felszerelés hiánya, ha a versenyszám időmérése elkezdődött (lásd az 1.1.9. szabályt)
- Az előre kijelölt terület elhagyása vagy felszerelés behozatala az előre kijelölt területen kívülről, amint a hivatalos idő elkezdődött
- Egy felszerelés leejtése magasban végzett munka közben
- Büntetés kiszabása az egyes versenyszámok szabályai alapján
- Biztosítás nélkül tartózkodik a magasban
- Helytelen magatartás
- Nem biztonságos cselekedet
- Az előre meghatározott maximális méretnél nagyobb ág törése

1.4. Hivatalos tiltakozások

1.4.1. A versenyzők hivatalos óvást nyújthatnak be, ha úgy érzik igazságtalan vagy helytelen ítéletet kaptak. Az óvást hivatalos úrlapon kell benyújtani tiltakozási úrlapot, amely a rendezvény munkatársainál szerezhető be. (2022)

1.4.2. Minden óvást a versenyzőnek alá kell írnia és írásban kell benyújtania a TCC vezetőbírójához az állítólagos szabálysértést követő 1 órán belül. A TCC vezetőbíró, vezető technikus és a rendelkezésre álló Szabálybizottság tag(ok) megvizsgálják az óvást és határozatot hoznak. (2022)

1.4.3. A tiltakozás helytelen magatartással történő bemutatása vagy megvitatása a tiltakozási jogok azonnali visszavonásához és/vagy esetleges kizáráshoz vezet.

2. ÁLTALÁNOS SZABÁLYOK ÉS ELŐÍRÁSOK

2.1. Jogosultság

2.1.1. Minden ISA tagozat, ISA társult szervezet és ISA regionális esemény csak egy férfi és egy női mászót küldhet a tagozata vagy társult szervezete képviselőjére a nemzetközi versenyre.

Ez alól a szabály alól két kivétel van:

- a. Az előző év világbajnokai meghívásra kerülnek, hogy megvédhessék a címüket. Azok a tagozatok, akik az aktuális világbajnokokkal rendelkeznek, további mászókat küldhetnek versenyezni a képviselőjükre.

- b. Az ISA további minősített mászókat is meghívhat a nemzetközi versenyre versenyezni. A mászóknak egy helyi vagy regionális ISA által jóváhagyott mászóbajnokságon kell bajnoknak, vagy a másodiknak lennie.
- 2.1.2. Hogy egy ISA tagozat vagy ISA társszervezet jogosultságot szerezzen versenyző(k) küldésére az ITCC-re vagy egy regionális eseményre (ETCC, NATCC vagy APTCC), ahhoz szükséges, hogy:
- a. rendezzen egy versenyt, amely öt előzetes versenyszámból áll, az ITCC Szabálykönyvben meghatározott módon, hogy kiválasztásra kerüljenek a Masters' Challenge résztvevői. A verseny bajnoka a Masters' Challenge győztese.
- b. be kell tartania az ITCC szabálykönyvében leírt versenyszabályokat, valamint minden egyéb versenyre és felszerelésre vonatkozó előírást és követelményt.
- 2.1.3. Abban az esetben, ha egy famászó bajnokságot (TCC) a szervezők ellenőrzési körén kívül eső hatások érintik, mint például a zord, szélsőséges időjárási vagy egyéb olyan körülmények, amelyek nem teszik lehetővé a biztonságos és/ vagy praktikus lebonyolítását a Masters' Challenge-nek, a tagozatnak vagy társult szervezetnek **minden egyes divízióban** győztest kell hirdetnie az előzetes versenyszámok eredményeit felhasználva. A **divízió** győztese az **egyes divíziók első helyezettje**, aki a legmagasabb összesített pontszámot érte el az előzetes versenyszámokból. (2022)
- 2.1.4. Abban a versenyszámban, ahol divízióként csak egy vagy két versenyző van (férfi vagy nő) regionális, tagozati vagy társult szervezeti szinten, a potenciális mászó képviselőt kell jogosultnak tekinteni az ITCC-n való versenyzésre, ha a 4. függelékben vázolt kritériumok teljesülnek.
- 2.1.5. Minden versenyzőnek az ISA tagjának kell lennie a verseny kezdete előtt. Minden versenyzőnek be kell töltenie a 16. életévét a verseny kezdete előtt. A 16 vagy 17 éves versenyzőknek a versenyen való indulásához törvényes képviselői hozzájárulásra van szükség, és lehetséges, hogy bizonyítaniuk kell a készségeiket, hogy képesek a biztonságos versenyzésre.

2.2. Lebonyolítás

- 2.2.1. A bírók, technikusok és szervezők felelőssége, hogy elolvassák és megértsék a szabályokat és előírásokat, hogy a verseny szellemében tudják azokat értelmezni, és betartatni a versenyzőkkel. Minden bírótól, technikustól és szervezőtől elvárás a hozzáértő és illedelmes részvétel.
- 2.2.2. A szervezési találkozó előtt véletlenszerű sorsolást tart a bajnokság bizottsága, hogy meghatározzák a résztvevők sorrendjét a versenyszámokon.
- 2.2.3. A versenyzőket a verseny előtt tájékoztatni kell minden szükségesnek ítélt szabály és szervezési változtatásról vagy módosításról, ami a versenyzők biztonsága vagy a versenyzethetőség érdekében történt.
- 2.2.4. Ha egy versenyző megkezdett egy versenyszámot, csak a Versenyszám Vezetőbírója jogosult megállásra utasítani, mert a bírónak időre van szüksége a helyzet biztonságosságának értékelésére, a szabályok tisztázására, vagy szükség van a felszerelések közelebről való megvizsgálására. Az óra megáll, a mászó nem kap időbüntetést. A hivatalos idő akkor kezdődik újra, amikor a Versenyszám Vezetőbírója azt mondja: „Go” és utasítja a versenyzőt a folytatásra.

2.3. Felszerelések

- 2.3.1. Minden a versenyen használt felszerelésnek úgy kell gyártva lennie, hogy megfeleljen vagy meghaladja a munkavégzés biztonságára vonatkozó minimális szabványi követelményeket, hacsak ez a dokumentum másképp nem rendelkezik, továbbá alkalmaznia kell az iparág legjobb gyakorlatait. A felszereléseknek alkalmasnak kell lenniük a fára mászáshoz. Ha egy felszerelésen nem szerepel egyértelműen a szabványszám, akkor a felhasználó felelőssége, hogy angol nyelvű írásos bizonyítékot adjon át a Vezetőbíróknak megőrzésre, hogy az adott felszerelést az elfogadott szabványnak megfelelően gyártották és hogy mi a felszerelés pontos felhasználási módja.
- 2.3.2. A felszerelés gyári kialakítását nem lehet megváltoztatni, kivéve, ha a gyártó kifejezett írásos hozzájárulását adta hozzá.
- 2.3.3. Minden több elemből álló felszerelésben használt elemnek meg kell felelnie a **Szabályzat 2.3.1.** pontjában támasztott követelményeknek, és egymással kompatibilisnek kell lenniük (**lásd 5. függelék**). (2022)
- 2.3.4. A felszereléseknek a 2.3.1 szabálynak való megfeleléssége, hibátlan működőképessége, tisztasága és szennyeződésmentessége minden versenyző, bíró, technikus és/vagy önkéntes felelőssége. Ez magában foglalja annak biztosítását, hogy minden vágószerszámot fertőtlenítenek az ITCC fákon végzett munkák megkezdése előtt.
- 2.3.5. Ha egy versenyzőnek kérdése van egy mászási technika, vagy rendszer jogszerűségével kapcsolatban, a versenyző felelőssége, hogy jóváhagyassa a Vezető Technikussal a versenyt megelőző napon a versenyzők találkozóján. A vezető technikus konzultálhat az ITCC elnökével, az ITCC Vezetőbírójával vagy a **szabálybizottság** technikai tagjával, ekkor **a csoport iktatja a kérdést**, és döntést hoz. (**A csoport szükség esetén konzultálhat más szakértővel a döntés meghozatalához.**) A versenyt megelőzően a versenyzők meglátogathatják az ITCC Szabályzat weboldalát is (www.itcc-isa.com/rulesregulations) a biztonsággal kapcsolatos további információkért, figyelmeztetésekért, felszerelés összeállításokért, valamint az ITCC versenyeken elfogadott mászási technikákért. A versenyző mászási technikájának végső jóváhagyása a felszerelés felülvizsgálatkor történik. (2022)
- 2.3.6. Minden olyan felszerelés, amely nem felel meg az ITCC felszerelés felülvizsgálati szabványainak, még a verseny előtt karanténba kerül felcímkézve, és a rendezvény befejezéséig nem adható vissza. A versenyző felelőssége, hogy az ITCC szervezők által meghatározott időpontban a felszereléseket visszakérje.
- 2.3.7. Ha a versenyzőnek a verseny ideje alatt kérdése van bármilyen felszereléssel, vagy egy mászótechnika jogszerűségével kapcsolatban, amit nem tud a Versenyszám Vezetőbírója megválaszolni, akkor azt továbbítani kell az ITCC elnökének, a Vezetőbíróknak, a vezető technikusnak **és a szabályzati bizottság tagjának**, aki döntést fog hozni. (2022)
- 2.3.8. A bíróknak vagy a technikusoknak minden versenyszám előtt minden felszerelést újra kell ellenőrizniük és újra jóvá kell hagyniuk. A versenyzők felszereléseinek meg kell felelniük vagy túl kell teljesíteniük a vonatkozó szabvány(oka)t a versenyszám tervezett indulási időpontjáig. Ellenkező esetben a versenyzőnek ki kell hagynia az adott versenyszámot. Az adott versenyszámhoz szükséges felszerelést az adott versenyszámra vonatkozó szabályok és a hozzá tartozó pontozólap tartalmazza.
- 2.3.9. A leesés elleni védelmi/munkahelyzet-beállítási rendszerben használt összekötőelemeknek önzárónak és automatikusan záródó, véletlen kinyílás ellen szolgáló elemmel kell rendelkezniük és meg kell felelniük vagy túl kell teljesíteniük a vonatkozó szabvány(oka)t.
- 2.3.10. A kézi rögzítésű csatlakozóknak meg kell felelniük vagy túl kell teljesíteniük a vonatkozó szabvány(oka)t és rá kell feszíteni, hogy használat közben ne nyílhassanak ki.

- 2.3.11. A mászó elsődleges leesés elleni védelmi/munkahelyzet-beállítási rendszerében használt karabinereknek meg kell felelniük vagy túl kell teljesíteniük a vonatkozó szabvány(oka)t. A karabinereknek önzárónak kell lenniük és „double autolocking”-osnak, azaz legalább két külön műveletet igényeljen a nyelv nyitásának az előkészítése. Ennek a szabálynak a be nem tartása a versenyből történő kizárást vonhatja maga után.
- 2.3.12. A mászó elsődleges leesés elleni védelmi/munkahelyzet-beállítási rendszerében használt összekötő elemeket (karabinerek, kötélrögzítők és gyorskapcsok) nem lehet egymásba rögzíteni. (2022)**
- 2.3.13. A leesés elleni védelmi/munkahelyzet-beállítási rendszerben nem használható gyorskioldó mechanizmust tartalmazó felszerelés. Ahol lehetséges, a gyorskioldó mechanizmusokat olyan a gyártó által jóváhagyottra kell cserélni, ami **nem gyorskioldó szerelvény. (2022)**
- 2.3.14. A versenyzők, bírók, technikusok és más jóváhagyott személyek kötelesek megfelelő szemvédelmet viselni a versenyszám veszélyzónáján belül. A mászó számára engedélyt adhat a Versenyszám Vezetőbírója, hogy megálljon, és a megfelelő szemvédőt rövid időre levegye tisztítás, csere stb. céljából. Ilyen esetekben az versenyidő folytatódik és nem lehet megállítani. A megfelelő szemvédőnek ütésállóknak kell lennie, résmentesen illeszkedő szemvédelmet kell biztosítani, és meg kell felelnie vagy túl kell teljesítenie a vonatkozó szabvány(oka)t.
- 2.3.15. A versenyzők, bírók, technikusok és más jóváhagyott személyek kötelesek megfelelő fejközelítést viselni a versenyszám veszélyzónáján belül. A sisakoknak meg kell felelniük vagy túl kell teljesíteniük a vonatkozó szabvány(oka)t. Az adott sisakot csak a gyártó által előírt célra és módon lehet használni.**

A magasban dolgozó versenyzőknek és technikusoknak csak az arra a célra használható sisakot kell viselniük, amely megfelel a következő kritériumoknak:

- **Alkalmasnak kell lennie faápolási munkákhoz**
 - **Megfelelően meg kell jelölni/címkézni az ANSI Z89.1, CSA Z94.1, EN397 vagy EN12492-vel**
 - **Ha a sisak csak a CE EN 12492 jelzéssel van ellátva, egyetlen szellőzőnyílásra szolgáló lyuk sem lehet nagyobb mint 2 cm (0,79 hüvelyk)**
 - **Meg kell felelnie a felülvizsgálaton**
 - **Olvadt fém fröccsenés, lángállóság és elektromos szabvány megfelelés nem elvárás a TCC helyszíni értékelése alapján (2022)**
- 2.3.16. A versenyzőknek, bíróknak, technikusoknak és szervezőknek megfelelő lábbelit és ruházatot kell viselniük a verseny ideje alatt. A megfelelő lábbeli a lábfejet és a bokát fedő bakancsként értelmezendő, amely megfelelő talppal és felső résszel van ellátva. A csizma felső része védelmet kell hogy nyújtson átszúrás ellen. A talpnak megfelelő tapadást kell biztosítani a talajon és a fa koronájában végzett munkák során egyaránt. Az ITCC által kibocsátott ruházatot kell viselni az előzetes versenyszámok, a Masters' Challenge-ben való részvétel, és a díjátadó ünnepségek alatt.
- 2.3.17. Minden magasban végzett tevékenység során kötelező leesés elleni védelmi vagy munkahelyzet-beállítási rendszer használata. A versenyzőnek mindvégig biztosítva kell lennie a **magasban. (2022)**
- 2.3.18. A megfelelő leesésvédelmi rendszer megköveteli, hogy a mászó derékmagasságban vagy a felett legyen rögzítve.
- 2.3.19. A munkahelyzet-beállító/leesésvédelmi rendszerek helytelen használata pontvesztéssel vagy kizárással jár a bírók megítélése alapján. A szabálysértések közé tartozik a kötélfeszességének megfelelő kezelésének elmulasztása (túl laza mászókötel, a hurok a versenyző

- térde alá lóg), ha egy pillanatra is fennáll a zuhanás veszélye vagy a bekötési pont fölé mászás. Ennek a szabálynak a kirívó figyelmen kívül hagyása kizáráshoz vezet.
- 2.3.20. Footlock során a versenyző nem tekerheti a Prusik zsinórt a karjára.
- 2.3.21. Az egyértelműség érdekében ebben a szabályzatban a mászócsomó („climbing hitch”) magában foglalja a kötélből kötött hagyományos csomókat (Prusik, Valdôtain Tresse stb.), valamint a jóváhagyott mechanikus Prusikokat is. Minden mászócsomót jóvá kell hagyatni, mielőtt engedélyeznék a használatukat a versenyen.
- 2.3.22. A versenyző felelőssége annak bizonyítása, hogy minden kötél, amelyet a mászócsomóban használ, azt a gyártó jóváhagyta arra a célra.
- 2.3.23. Munkahelyzet-beállításhoz használt köteleknek, ha mozgó kötélrendszer kerül használatra (lásd 5. függelék) legalább 11 mm átmérőjűnek kell lenniük és rendelkezniük kell minimum 22 kN szakítószilárdsággal. A feljutáshoz használt köteleknek és a fixen kikötött kötélrendszereknek (lásd az 5. függelék) legalább 10 mm átmérőjűnek kell lenniük és rendelkezniük kell minimum 22 kN szakítószilárdsággal. Fixen kikötött kötélrendszerek használatkor a versenyzőnek olyan eszközt kell használnia, amely megfelel a **2.3.1. szabályban** megjelölt kritériumoknak, és a gyártó jóváhagyta a fixen kikötött kötélen történő használatot, mint önálló eszközt. Az eszköznek kompatibilisnek kell lennie a kötél átmérőjével és felépítésével. (2022)
- 2.3.24. Mozgó kötél rendszerekhez alkalmazott mászócsomó köteleit és azokat, amelyek a teljes rendszerterhelést viselik (fixen kikötött kötélrendszereknek) duplázva kell telepíteni, ha kisebb, mint 10 mm, és a minimális átmérő 8 mm. Meg kell felelniük a **2.3.1. szabály** követelményeinek is. A fixen kikötött kötélrendszerekhez alkalmazott mászócsomó köteleit, ahol a csomóra jutó terhelés körülbelül a fele a rendszerterhelésnek, duplázva kell telepíteni, ha 8 mm-nél kisebb és minimális átmérő **7 mm**. A mászócsomó kötele(i)t megfelelő anyag(ok)ból kell gyártani, hogy ellenálljon a használat során fellépő kopásnak és hőmérsékletnek és hogy megfeleljen a mentési terveknek. A versenyzőknek „kötélen végzett tesztet” kell végrehajtaniuk, hogy bemutassák az összes mászócsomó hatékonyságát és beállítását. (2022)
- 2.3.25. A munkahelyzet-beállításhoz használt köteleknek az átmérője legalább 10 mm kell hogy legyen, és meg kell felelniük a mászóköteleknek létre hozott szabványokban megállapított minimális szilárdságnak és meg kell felelniük a **2.3.1. szabály** követelményeinek. (2022)
- 2.3.26. Az a versenyző, aki munkahelyzet-beállító kantárt használ, nem rögzítheti a kantár mindkét rögzítésre szolgáló végét az azonos oldali D-gyűrű(k)be a hevederzeten. A helyes terhelési lehetőségek a következők:
- Csatlakoztatás az oldalsó D-gyűrűtől az ellenkező oldali D-gyűrűhöz a vízszintes munkahelyzet-beállításra; felfüggesztésre (benne való lógásra) nem használható.
 - Csatlakozás mindkét elülső D-gyűrűhöz, ahol van; felfüggesztésre (benne való lógásra) használható, ha a hevederzet gyártója így jelezte.
 - Csatlakozás fix vagy csúszó ventrális (hasi) rögzítési ponthoz, szimplán vagy megkettőzve; felfüggesztésre (benne való lógásra) is használható. A ventrális csatlakozási pont használatkor a munkahelyzet-beállító rendszert szimplán használva és a munkahelyzet-beállító rendszert az ágat körülvéve önmagába visszaakasztott módon (fojtás) használva, a csatlakozó helyes terhelése folyamatosan megfelelő kell hogy legyen.
- 2.3.27. A leesés elleni védelem/munkahelyzet-beállító rendszer nem használt végének zártnak kell lennie, vagy például kötélvégcsomó, fűzött fül, varrott fül stb., ami megakadályozza, hogy a kötél vége kicsússzon a fékező eszközből (mászócsomó, házra terhelő mászó gép, nyelvre

- terhelő mászó gép), vagy a hevederzet egy tanúsított pontjához legyen biztonságosan csatlakoztatva.
- 2.3.28. Minimum dupla halász csomóból kell elkészíteni a Prusik csomó alapjául szolgáló kötélgyűrűt. Változatok, beleértve a végtelenítést, használhatók előzetes jóváhagyással a **felszerelés ellenőrzésénél**. Prusik csomóval történő Footlock mászásnál a „háromszor körbetekert Prusik csomót”, Klemheist csomót vagy más jóváhagyott biztonságos csomót kell használni zuhanás elleni védelemre. **(2022)**
- 2.3.29. A versenyző nem teheti a kezeit a mászócsomó fölé, amikor az a mászó teljes súlyának megtartására szolgál és csak ez az egyetlen módszer, ahogy a fixen kikötött kötérendszerhez biztosítva van. Az első szabálysértés figyelmeztetést vagy büntetést von maga után. Másodszori szabálysértés kizárást von maga után.
- 2.3.30. Annak a versenyzőnek, aki mászó gépet használ a fixen kikötött (statikus) kötérendszeren, azzal egy időben egy tartalék („backup”) rendszert is kell használnia a mászó gép meghibásodásának esetére. A fixen kikötött (statikus) kötérendszeren használt mászó gépekhez tartalék rendszerként használható egy másik mászó gép, vagy egy Prusik csomó (a mászó gép fölé) ugyanazon a kötélen. Ha két kötéltre szerelhető mászó gép kerül alkalmazásra, a mindkét oldalát függetlenül kell tartalék („backup”) rendszerrel ellátni. A Prusik zsinórnak meg kell felelnie a **2.3.24 szabály** követelményeinek és a mászó gép működésképtelensége esetén meg kell tudnia tartani a versenyző teljes súlyát az azonnali rászorulás révén. Minden mászó gépet tartalmazó mászórendszert be kell mutatni, és előzetes jóváhagyása szükséges. **(2022)**
- 2.3.31. A versenyzők a rendelkezésre álló fixen rögzített (statikus) kötérendszerrel akkor dolgozhatnak, ha in-line rendszer használatkor megbiztosított mászóeszközök nem lehetnek a standrendszer részei. Leesés elleni standrendszereknek tartalmazniuk kell egy jóváhagyott ütközőcsomót vagy rögzítőelemet az fixen rögzített (statikus) kötérendszer standrendszere alatt legfeljebb 45 cm-rel (18 hüvelyk) kivéve, ha a mászórendszer közvetlenül egy jóváhagyott csomóval csatlakozik a munkakötélhez. In-line standot tartalmazó fixen rögzített (statikus) kötérendszeren alkalmazott technikák használatához előzetes jóváhagyás és bemutatás szükséges a használat előtt, és a felszerelés ellenőrzés alkalmával.
- 2.3.32. A versenyzőknek nem engedélyezett, hogy a kezüket a mászó gép nyelvére, vagy annak a közelébe helyezték, amikor a nincsenek megfelelően kikötve. Az első szabálysértés figyelmeztetést vagy büntetést von maga után. Másodszori szabálysértés kizárást von maga után.
- 2.3.33. A versenyző nem dobhat vagy engedhet le semmilyen felszerelést a fáról, miközben a magasban dolgozik, a Versenyszám Vezetőbírójának előzetes jóváhagyása nélkül. E szabály megszegése esetén a versenyző kizárásra kerül az adott versenyszámból.
- 2.3.34. A versenyzőnek **hallható figyelmeztetést** kell adnia (azaz „Stand Clear”) minden olyan helyzetben, amelyben fennáll a lehetőség egy tárgy (bármilyen felszerelés vagy a fa bármely része) leesésére. Hacsak versenyszámban másként nem rendelkeznek a hallható figyelmeztetés elmulasztása 3 pontos büntetést von maga után. A másodszori szabálysértés kizárást von maga után. **(2022)**
- 2.3.35. A versenyen használt kézi fűrészek fogazatát el kell fedni, vagy távolítani, hogy megelőzzük a sérüléseket, és megakadályozzuk a harangok levágását a fáról a verseny során. A kézi fűrész szájjában tartása kizárást von maga után.
- 2.3.36. A versenyen használt kézi fűrészek nem lehetnek hosszabbak 58 cm-nél (23 hüvelyk) vagy rövidebbek, mint 33 cm (13 hüvelyk), a penge végétől egyenes vonalban mérve a fogantyú végéig.

3. „WORK CLIMB” VERSENYSZÁM

3.1. Esemény összefoglaló

A Work Climb versenyszám próbára teszi a versenyző mozgásképeségét a fa koronájában, **jóváhagyott fára mászó felszerelésekkel**. A versenyszám kiinduló helyzete **minden** versenyző számára azonos. Minden versenyző a fa koronájában egy előre kijelölt helyről indul, és öt munkaállomást kell végig járnia az egész fán, minden állomáson egy meghatározott feladatot végrehajtva. Minden egyes a fában lévő állomás haranggal (vagy kürttel) van felszerelve; a versenyző köteles megszólaltatni a harangot (vagy kürtöt), mielőtt továbbmenne a következő állomásra.

Pontokat munkaállomásonként az **előírt** feladatok sikeres teljesítésével és a csengő (vagy a kürt) meghatározott módú megszólaltatásával kézfűrésszel, teleszkópos fűrészel vagy kézzel lehet szerezni. Egyes állomásokon **további/ bónuszpontokat lehet szerezni**. A versenyzők pontokat is veszíthetnek az egyes feladatok nem megfelelő elvégzése miatt.

A versenyzők szubjektív pontokat szereznek biztonságosság, kontrol, stílus, kiegyensúlyozottság és kreativitás alapján a bírák belátása szerint. **Egy** versenyző büntethető a nem biztonságos vagy kontrollálatlan cselekményért a Versenyszám Vezetőbírójának belátása szerint. **A Versenyszám Vezetőbírójának hallható figyelmeztetést kell adnia a versenyzőknek, ha ez megtörténik.** Egy másodszori nem biztonságos vagy kontrollálatlan cselekmény kizárást **vonhat** maga után.

Ennek a versenyszámnak az időtartama 5 perc. **(2022)**

3.2. „Work Climb” szabályok

3.2.1. Minden versenyzőnek rendelkeznie és használnia kell:

- jóváhagyott mászó stílusú sisak,
- jóváhagyott szemvédelem,
- jóváhagyott fára mászó hevederzet,
- jóváhagyott (munkahelyzet-beállító) kantár,
- jóváhagyott mászó kötéll,
- megfelelő ruházat és lábbeli, és
- jóváhagyott kézfűrész tokkal.

3.2.2. Minden felszerelésnek és alkalmazott módszernek meg kell felelnie a vonatkozó ipari biztonsági szabványoknak és **ITCC szabályoknak**. **(2022)**

3.2.3. A versenyző mászó kötele egy előre meghatározott bekötési ponthoz van telepítve. Ugyanazt a bekötési pontot kell használnia minden versenyzőnek. A versenyzők maguk határozzák meg az útvonalukat és a mászókötéll helyzetét a munkaállomások során, hacsak a Versenyszám Vezetőbírója másként nem rendelkezik, és **minden** versenyzőnek a talajra érkező állomást kell utoljára hagyni. **(2022)**

3.2.4. Miután a versenybírók azonosították a versenyzőt, a versenyzőtől megkérdezik, hogy van-e **tisztázni valója vagy kérdése**, és emlékeztetik a versenyszám követelményeire. **(2022)**

3.2.5. A bírók akkor indítják el az órát, amikor a versenyző jelez a bíróknak a **harang (vagy kürt) kézzel való megszólaltatásával**. A bírók akkor állítják le az időt, amikor a versenyző biztonságosan talajt ért, álló helyzetben van, és teljesen lecsatlakozott a mászókötéllről és a mászócsomóról a fára mászó hevederzetével. **(2022)**

3.2.6. A versenyzőknek amíg a fán vannak, folyamatosan bekötte kell lenniük a mászókötéllükbe, és/vagy rögzíteni kell magukat a munkahelyzet-beállító kantárral. Viszont minden munkaállomáson (kézfűrész, ágledobás, teleszkópos fűrész és ágséta), a versenyzőnek biztonságosan bekötte kell lennie a mászókötéllébe és megfelelően rögzítve kell lenniük a munkahelyzet-beállító kantárral mielőtt csengetnének (lásd a **2.3.26.** szabályt). Az a versenyző

aki megszegi ezt a szabályt hallható figyelmeztetést kap a **Versenyszám Vezetőbírójától** és 3 pont büntetést kap. Egy másodszori nem megfelelő munkahelyzet-beállító kantár használat kizárást von maga után. A versenyzőknek nem kell a leereszkedés állomáson a munkahelyzet-beállító kantárt telepíteni a **csengetés (kürtölés)** előtt. (2022)

3.2.7. A versenyzők nem törhetnek ágakat (lásd **3.9.10 és 3.10.3 Szabály**). (2022)

3.3. A kézfűrészes állomás

A kézfűrészes állomáson a versenyző csenget. (2022)

3.3.1. A feladat teljesítéséhez ezen az állomáson a versenyzőnek a következő **meghatározott sorrendű** lépéseket kell végrehajtania:

- **1.** – Kantár telepítése
- **2.** – **Hallható figyelmeztetés (azaz „Stand Clear”)** kiáltása a csengetés előtt
- **3.** – Csengetessen a kézfűrészzel

A maximális pontszám megszerzéséhez a versenyzőnek továbbá:

- Megfelelően kell használnia a kantárját
- **Két kézzel** kell fognia a kézfűrészt a csengetéskor, mielőtt tovább halad a következő állomásra (2022)

3.4. Az ágdobó állomás

Az ágdobó állomáson a versenyzőknek (2) egyéni kísérletük van, hogy egy ágdarabot a talajszinten lévő célpontba dobjanak. Az ágdaraboknak körülbelül 30 cm (12 hüvelyk) hosszúaknak, körülbelül 5 cm (2 hüvelyk) átmérőjűeknek és körülbelül 450 g tömegűeknek (16 uncia) kell lenniük. A talajon lévő célpont átmérője 75-125 cm (30-48 hüvelyk) kell hogy legyen.

Minden dobás előtt hallható figyelmeztetést kell adni. (2022)

3.4.1. A feladat teljesítéséhez ezen az állomáson a versenyzőnek a következő **meghatározott sorrendű** lépéseket kell végrehajtania:

- **1.** – Kantár telepítése
- **2.** – **Hallható figyelmeztetés (azaz „Stand Clear”)** kiáltása a csengetés előtt
- **3.** – Csengetés a kézfűrészzel

A maximális pontszám megszerzéséhez a versenyzőnek továbbá:

- Megfelelően kell használnia a kantárját
- **Két kézzel** kell fognia a kézfűrészt a csengetéskor, mielőtt ledobná az első ágat a földön lévő célra
- El kell találnia el a célt az első dobásnál (2022)

3.4.2. Ha egy versenyző egyszerre két ágat próbál meg a cél felé dobni, a célba dobott ágak egyikéért sem adható pont.

3.4.3. A versenyző 3 pontot kap, ha az ág a célon belülre érkezik és ott is marad az első dobásnál. Az ág nem pattanhat be a célba.

3.4.4. Ha az első kísérlet sikertelen, a versenyző dobhat egy másodikat, 2 pontot kap, ha az ág a célon belülre érkezik és ott is marad. Az ág nem pattanhat be a célba.

3.4.5. Ha egy versenyző elhibázza a második dobást is, nem jár neki dobáspont.

3.5. A teleszkópos fűrészes állomás

A teleszkópos fűrészes állomáson egy rúd van felfüggesztve a fára (a munkavégző rész egyértelmű jelölésével). (2022)

3.5.1. A feladat teljesítéséhez ezen az állomáson a versenyzőnek a következő **meghatározott sorrendű** lépéseket kell végrehajtania:

- **1.** – Kantár telepítése
- **2.** – **Hallható figyelmeztetés (azaz „Stand Clear”)** kiáltása a csengetés előtt
- **3.** – Csengetés a teleszkópos fűrészszel

A maximális pontszám megszerzéséhez a versenyzőnek továbbá:

- Megfelelően kell használnia a kantárját
- A teleszkópos fűrész **munkavégző részét** kell használnia
- **Két kézzel** kell fognia a teleszkópos fűrészszel a csengetéskor
- Helyesen vissza kell akasztania a teleszkópos fűrészszel **(2022)**

3.5.2. A Versenyszám Vezetőbírója köteles utasítani a versenyzőt a teleszkópos fűrész helyes visszaakasztására, mielőtt továbbmenne (ha nem tette meg), ezalatt az időmérés folytatódik. **(2022)**

3.6. Az ágséta állomás

Az ágséta állomáson egy függőn van telepítve az ág mozgásának mérésére. Ha egy versenyző sikeresen teljesíti a feladatot túlzott ágmozgás nélkül, 2, 4 vagy 6 további pontot kap az előre meghatározott szintjelölések alapján.

A versenyzőknek sétálniuk kell az ágon és legalább egy lábnak folyamatosan érintkeznie kell az ággal. Ha egy versenyző elveszti a kontrollt és leesik, vagy elleng az ágról, vissza kell térniük az utolsó érintkezési pontra a folytatás előtt. A Versenyszám Vezetőbírója határozza meg az utolsó érintkezési pontot. (2022)

3.6.1. A feladat teljesítéséhez ezen az állomáson a versenyzőnek a következő **meghatározott sorrendű** lépéseket kell végrehajtania:

- **1.** – Az állomást megkezdésekor legalább egy lábbal érintse meg az előre meghatározott jelet* az ágon
- **2.** – Sétáljon ki az ágon
- **3.** – Kantár telepítése
- **4.** – **Hallható figyelmeztetés (azaz „Stand Clear”)** kiáltása a csengetés előtt
- **5.** – Csengetés a kézfűrészszel
- **6.** – Menjen vissza az előre meghatározott jelhez, és érintse meg*

A maximális pontszám megszerzéséhez a versenyzőnek továbbá:

- Megfelelően kell használnia a kantárját
- **Két kézzel** fogja a kézfűrészszel a csengetéskor
- Feladatot elvégezze el a függőn túlzott mozgása nélkül

*Az előre meghatározott jelölésnek legalább 30 cm (12 hüvelyk) szélesnek kell lennie. **(2022)**

3.7. A talajra érkezés állomás

A talajra érkezés állomáson az érkezési cél átmérője 2 m (6,56 láb) legyen. Tartalmazzon egy külső gyűrűt és egy 1 m-es (3,28 láb) belső gyűrűt.

3.7.1. A feladat teljesítéséhez ezen az állomáson a versenyzőnek a következő **meghatározott sorrendű** lépéseket kell végrehajtania:

- **1. – Hallható figyelmeztetés (azaz „Stand Clear”)** kiáltása a csengetés előtt
- **2. –** Szóltassa meg kézzel a harangot/kürtöt
- **3. –** Érkezzen le és maradjon állva

A maximális pontszám megszerzéséhez a versenyzőnek továbbá:

- Mindkét lábával a cél belső gyűrűjébe kell érkeznie és maradnia

A versenyzőnek nem kell kantárt telepítenie a csengő/kürt kézi megszólalása előtt. **(2022)**

3.7.2. Az a versenyző, aki nem érkezik le, és nem marad álló helyzetben (pl. érkezés közben elesik, vagy a lábán kívül más testrészével megérinti a talajt) nem kapja meg a 3 pontot a talajra érkezésért és állva maradásért.

3.7.3. Ha a láb bármely része érinti a vonalat, a versenyzőt vonalon kívülként kell pontozni. (Példa: az egyik láb a külső körvonalon és a másik láb a külső körön kívül van: az elért pont 0) **(Lásd: Work Climb gyors útmutató.) (2022)**

3.7.4. Az idő akkor áll le, amikor a versenyző talajt ért, álló helyzetben van, és teljesen lecsatlakozott a mászókötélről és a mászócsomóról a hevederzetével.

3.7.5. Az a versenyző, aki az ereszkedés megkezdése előtt nem szóltatja meg kézzel a kürtöt vagy csengőt, nem kap pontot sem a feladat elvégzéséért, sem további pontokat a leérkezésért.

3.7.6. **A fára egy jelölést kell helyezni, amely jelzi a leérkezési zóna kezdetét.** Azt a versenyzőt, aki megérinti a fát a jel alatt, vagy bármely más jel alatti tárgyat, földre érkezettnek kell tekinteni és nem kap pontot a leérkezésért. Ilyen esetekben a versenyző azért sem kap 3 pontot, ha csak a lába érinti a talajt leérkezéskor. **(2022)**

3.8. Work Climb pontozása (80 lehetséges pont)

3.8.1. Három vagy öt Work Climb bíró lesz. Amikor öt bíró áll rendelkezésre, a legmagasabb és legalacsonyabb pontszámokat nem számítják, és a fennmaradó három pontszámot átlagolják, hogy megkapják a hivatalos pontszámot.

3.8.2. Legfeljebb 50 pont szerezhető erre az eseményre a bírók értékelése alapján, és legfeljebb 30 pontot szerezhető az időért. (2022)

3.8.3. A nem megfelelően végrehajtott feladatokért nem jár pontozás. Ahhoz, hogy a versenyző bármelyik munkaállomáson pontokat kapjon, köteles végrehajtani minden meghatározott feladatot a 3.3.1., 3.4.1., 3.5.1., 3.6.1., és 3.7.1. szabályban leírtak szerint.

3.8.4. A különböző szabálysértésekért büntetőpontokat számítanak fel, beleértve a kantár helyes használatának elmulasztását, figyelmeztetés elmulasztását, a teleszkópos fűrész munkavégző részének használatának elmulasztását, a teleszkópos fűrész két kézzel történő használatának elmulasztását, és a teleszkóp megfelelő visszaakasztásának elmulasztását.

3.8.5. A bírók a teljesítmény alapján minden állomáson tetszés szerinti pontokat adnak. Pontok adhatóak a tisztességes, jó vagy kivételes teljesítményért. Nem jár pont a nem biztonságos vagy az átlag alatti teljesítményért (lásd pontozási irányelvek a Gyors útmutatóban).

3.8.6. A leggyorsabb időt elért versenyző 30 pontot kap.

3.8.7. A többi versenyző 1 pontos levonást kap a teljes 30 pontból minden 10 másodpercért, amennyivel az idejük meghaladja a leggyorsabb időt.

3.8.8. Ha egy versenyző eléri az időkorlátot és nem fejezte be a versenyszámot, vagy nem csengetett minden munkaállomáson, nem kap Időpontot, hanem csak az addig összegyűlt pontokat kapja meg. A bírók tetszésen alapuló, adható pontjai az időkorlát elérésig adhatóak.

3.8.9. Döntetlen esetén a legrövidebb időt alatt végző versenyző nyer.

3.9. Büntetések

Kötelező büntetések

A Versenyszám Vezetőbírója 3 pontos büntetést és hallható figyelmeztetést ad a következő szabálysértések mindegyikéért:

- 3.9.1. A szükséges helyeken a munkahelyzetbeállító kantár használatának az elmulasztása
- 3.9.2. Hallható figyelmeztetés elmulasztása
- 3.9.3. A teleszkópos fűrész munkavégző részének használatának elmulasztása a csengő megszólaltatására
- 3.9.4. A teleszkópos fűrész megfelelő visszaakasztásának elmulasztása
- 3.9.5. A teleszkópos fűrész két kézzel történő használatának elmulasztása

Adható (tetszésen alapuló) büntetések

A Versenyszám Vezetőbírója 3 pontos büntetést és hallható figyelmeztetést ad a következő esetek bármelyikében **(hacsak nincs másképp meghatározva) (2022)**:

- 3.9.6. Veszélyes vagy kontrollálatlan mozgás
- 3.9.7. Feszés mászórendszer fenntartásának elmulasztása vagy a bekötési pont fölé való mászás
- 3.9.8. Sportszerűtlen magatartás (lásd az 1.2.1. szabályt) (2022)**
- 3.9.9. Nem biztonságos cselekedet (lásd az 1.2.3. szabályt) (2022)**

Büntetés ág töréséért

- 3.9.10. Egy ág eltörése a Versenyszám Vezetőbírója által a verseny előtt meghatározott átmérőtartományon belül, 1 pontos büntetést eredményez. Legfeljebb két 1 pontos büntetés megengedett, kivéve, ha a Versenyszám Vezetőbírója úgy határoz, hogy a törés nem az ágra kifejtett szükségtelen erőhatás miatt történt. A harmadik megadott átmérőtartományon belüli ág törése kizárást von maga után. (Lásd az 1.3.1. szabályt.) (2022)**

3.10. Kizárás

Kötelező kizárások

A versenyzőt a következő szabálysértésekért kell kizárnia a Versenyszám Vezetőbírójának:

- 3.10.1. Egy eszköz leejtése magasban végzett munka közben (2022)**
- 3.10.2. Bármilyen, a fán maradt felszerelés, kivéve az előre telepített mászókötel
- 3.10.3. Az előre meghatározott maximális méretnél nagyobb ág eltörése, kivéve, ha a Versenyszám Vezetőbírója úgy határoz, hogy a törés nem az ágra kifejtett szükségtelen erőhatás miatt történt (2022)**
- 3.10.4. A fához legalább egy ponton keresztüli rögzítés elmulasztása
- 3.10.5. Több mint 5 perc késés az versenyszámról
- 3.10.6. A kézfűrész szájba helyezése
- 3.10.7. Helytelen magatartás (lásd az 1.2. szabályt)
- 3.10.8. Egy másodszori adható (tetszés szerinti) büntetés
- 3.10.9. A szükséges helyeken a munkahelyzetbeállító kantár használatának másodszori elmulasztása
- 3.10.10. A hallható figyelmeztetés másodszori elmulasztása
- 3.10.11. Az összes szükséges felszerelés felszerelésének elmulasztása a versenyszám kezdésére, **az 1.1.9 szabály szerint (2022)**

4. „AERIAL RESCUE” VERSENYSZÁM

4.1. Esemény összefoglaló

Az „Aerial Rescue” versenyszám egy időzített versenyszám, amely próbára teszi a versenyző képességét, hogy felmásson és biztonságosan leengedjen egy segítség nélkül leereszkedésre képtelen mászót. A versenyszám kiinduló helyzete minden versenyző számára azonos.

A pályabejáráás előtt a Versenyszám Vezetőbírója kiadja a mentési helyzet leírását versenyzők számára (mentési helyzetekre példákat lásd a 3. függelékben). A mentési helyzet tartalmazza a mászó sérülésére és helyzetére vonatkozó részleteket.

A versenyzőknek kockázatértékelést, mászás előtti vizsgálatot, és egy helyszíni sérült vizsgálatot kell bemutatniuk, a vonatkozó technikák alkalmazásával úgy, hogy a mentési folyamat ne súlyosbítsa a helyzetet. A sérült mászót (amelyet egy próbabábu képvisel) a lehető legbiztonságosabban, óvatosan és leghatékonyabban kell leereszteni.

A versenyző első reagálóként átveszi a munkaterület irányítását, a vonatkozó biztonsági feladatokat, és gondoskodnia kell a helyi vészhelyzeti szervekkel történő kapcsolatfelvételtől.

A versenyszám pályájának kialakítása: A 60-80 kg-os (132-176 lbs) sérült mászó, **fára mászó** felszereléssel van a koronába rögzítve, lehetőleg 7,5 méternél (25 láb) nem magasabban. A versenyzőnek egy előzetesen telepített mászókötélen kell felmászni, ami nem lehet 4,5 méternél (15 láb) közelebb a sérülthöz. A versenyzők 5 percet kapnak az esemény teljesítésére. **(2022)**

4.2. Aerial Rescue szabályok

4.2.1. Minden versenyzőnek rendelkeznie és használnia kell:

- jóváhagyott mászó stílusú sisak,
- jóváhagyott szemvédelem,
- jóváhagyott fára mászó hevederzet,
- jóváhagyott (munkahelyzet-beállító) kantár,
- megfelelő ruházat és lábbeli.

4.2.2. A versenyzőknek a fára a telepített kötélén kell bemenniük.

4.2.3. A versenyzők nem használhatják sem a fel sem a lejutáshoz a sérült kötelét.

4.2.4. A sérültet a sérült kötélén, vagy egy jóváhagyott kötélén (a versenyző kötelétől eltérőt, kivéve, ha a 4.2.5. szabály esete áll fenn) kell leereszteni a versenyzőnek.

4.2.5. Ha a mentőbábu a 4.2.6 szabály szerinti jóváhagyott független zuhanásvédelemmel rendelkezik a versenyszám részeként, a sérült (bábu) áttehető és leereszthető a versenyző mászórendszerével. **A kikötési pontnak elég erősnek kell lennie, hogy megtartsa a mászó és a sérült együttes súlyát.** A mentőbábu saját rendszeréről történő leválasztását megelőzően további fékezést kell hozzáadni a versenyző saját rendszeréhez a várható súly biztonságos kezeléséhez. **(2022)**

4.2.6. A leesés elleni védelmi:

- rendszert kell használni a teljes testhevederzet dorzális pontjához csatlakoztatva,
- rendszernek meg kell felelnie vagy túl kell teljesítenie a minimálisan elfogadott szabványt,
- **rendszernek gondoskodnia kell megfelelő leesés elleni védelemről, ha a próbabábut leejtenék, és (2022)**
- **rendszert tesztelni kell az esemény előtt. (2022)**

4.2.7. A versenyzőnek **hallható figyelmeztetést kell kiadnia (azaz „Stand Clear”)** mielőtt biztonságosan leengedné a földre a sérült mászót. **(2022)**

- 4.2.8. Miután a versenybírók azonosították a versenyzőt, a versenyzőtől megkérdzik, hogy van-e **kérdése**, és emlékeztetik a versenyszám követelményeire.
- 4.2.9. Az időmérés a Versenyszám Vezetőbírójának a „Go” vezényszavával és a versenyző indulásra utasításával kezdődik.
- 4.2.10. A versenyzőknek végig csatlakoztatva kell lenniük a mászókötelükhöz, vagy biztosítva kell hogy legyenek a munkahelyzetbeállító kantárukkal.
- 4.2.11. A versenyzők lecsatlakozhatnak az előre telepített mászókötélről, vagy vihetnek magukkal egy másik mászókötelet (lásd az **1.3.1. szabályt**). **(2022)**
- 4.2.12. Akkor állítják le az időmérést, amikor a versenyző biztonságosan a földre engedte a sérült mászót (bábút), és lekapcsolta a mászórendszert a sérült mászó (bábu) hevederzetéről. A 4.2.5. szabályban leírtak szerinti mentési helyzet esetén akkor állítják le az időmérést, amikor a bábu már nincs kapcsolatban a versenyző mászórendszerével.
- 4.2.13. Ha egy versenyző kifut az időből, mielőtt lecsatolná a sérült mászót a hevederzetből a versenyzőnek abba kell hagynia a mászást és követnie kell a Versenyszám Vezetőbírójának utasításait.
- 4.2.14. Azt a versenyzőt, aki a versenyszámot nem fejezi be az időkereten belül, le kell hívni a földre. A versenyző csak az olyan feladatokért kap pontot, amiket az időkereten belül teljesített. A versenyző továbbra is jogosult pontokat kapni az 5 pontozási szakasz bármelyikében, még akkor is, ha nem fejezte be az adott szakaszhoz tartozó összes feladatot.
- 4.2.15. Ha egy versenyző olyan mászási technikával megy fel a koronába, ami NINCS jóváhagyva ereszkedésre vagy oldalirányú mozgásra, a versenyzőnek kantárt kell telepítenie, ha szükséges, majd az oldalirányú mozgás megkezdése előtt jóváhagyott mászócsomót kell bekötnie. A maximálisan megengedhető oldalirányú mozgás távolságát a Versenyszám Vezetőbírója határozza meg mielőtt a versenyző bekötné magát a jóváhagyott mászócsomóba. E szabály be nem tartása nem biztonságos cselekedetnek minősül.

4.3. Az „Aerial Rescue” pontozása (50 lehetséges pont)

- 4.3.1. Három vagy öt Aerial Rescue bíró lesz. Amikor öt bíró áll rendelkezésre, a legmagasabb és legalacsonyabb pontszámokat nem számítják, és a fennmaradó három pontszámot átlagolják, hogy megkapják a hivatalos pontszámot.
- 4.3.2. Öt pontozási szakaszért összesen legfeljebb **50** pont jár. Minden egyes pontozási szakasz értéke 7 és **16** pont között van az alábbiak szerint. **(2022)**

Kockázatértékelés és Mentési Terv	7	pont
Felmászás és a Sérült Megközelítése	7	pont
Sérült vizsgálata és kezelése	16	pont
Ereszkedés	10	pont
Leérkezés	10	pont

- 4.3.3. Döntetlen esetén a legrövidebb időt alatt végző versenyző nyer.

4.4. Büntetések

Kötelező büntetések

A Versenyszám Vezetőbírója 3 pontos büntetést és hallható figyelmeztetést ad a következő szabálysértések mindegyikéért:

- 4.4.1. **Szükség esetén a hallható figyelmeztetés elmulasztása (kivéve ereszkedés a bábuval) (2022)**

Adható (tetszősen alapuló) büntetések

A Versenyszám Vezetőbírója 3 pontos büntetést és hallható figyelmeztetést ad a következő esetekben bármelyikében:

- 4.4.2. Feszés mászórendszer fenntartásának elmulasztása vagy a bekötési pont fölé való mászás
- 4.4.3. Veszélyes kontrollálatlan kilengés
- 4.4.4. Nagy sebességű vagy veszélyes mozgás
- 4.4.5. Túlzott oldalirányú mozgás ereszkedésre vagy oldalirányú mozgásra nem engedélyezett mászórendszer használatakor (lásd a 4.2.15. szabályt)
- 4.4.6. Sportszerűtlen magatartás (lásd az 1.2.1. szabályt) (2022)**
- 4.4.7. Nem biztonságos cselekedet (lásd az 1.2.3. szabályt) (2022)**

Büntetés ág töréséért

- 4.4.8. **Egy ág eltörése a Versenyszám Vezetőbírója által a verseny előtt meghatározott átmérőtartományon belül, 1 pontos büntetést eredményez. Legfeljebb két 1 pontos büntetés megengedett, kivéve, ha a Versenyszám Vezetőbírója úgy határoz, hogy a törés nem az ágra kifejtett szükségtelen erőhatás miatt történt. A harmadik megadott átmérőtartományon belüli ág törése kizárást von maga után. (Lásd az 1.3.1. szabályt.) (2022)**

4.5. Kizárás

Kötelező kizárások

A versenyzőt a következő szabálysértésekért kell kizárnia a Versenyszám Vezetőbírójának:

- 4.5.1. **Egy eszköz leejtése magasban végzett munka közben (2022)**
- 4.5.2. A fához legalább egy ponton keresztüli rögzítés elmulasztása
- 4.5.3. Több mint 5 perc késés az versenyszámról
- 4.5.4. Helytelen magatartás (lásd az 1.2 szabályt)
- 4.5.5. Az előre meghatározott maximális méretnél nagyobb ág eltörése, kivéve, ha a Versenyszám Vezetőbírója úgy határoz, hogy a törés nem az ágra kifejtett szükségtelen erőhatás miatt történt
- 4.5.6. A bábu független zuhanásgátló rendszerének módosítása
- 4.5.7. A bábuból adódó többletsúlyhoz szükséges plusz fékerő biztonságos kezelésének elmulasztása
- 4.5.8. Kézifűrészt szájba helyezése
- 4.5.9. Egy másodszeri adható (tetszés szerinti) büntetés
- 4.5.10. Az összes szükséges felszerelés felszerelésének elmulasztása a versenyszám kezdésére, **az 1.1.9 szabály szerint (2022)**

5. „THROWLINE” VERSENYSZÁM

5.1. Esemény összefoglaló

A Throwline versenyszám egy időzített esemény, amely próbára teszi a versenyző képességét, hogy dobózsínórt és/vagy mászókötelet pontosan helyezzen el a fán. A versenyzők egy dobó- vagy mászózsínórt próbálnak átdobni kettőn a nyolc célból. A célpontok lehetnek egyetlen fában (négy darab oldalanként), vagy több fában, mindaddig, amíg két különálló négyes célcsoport van. Minden versenyző korlátlanul dobhat 6 percen belül, de a versenyző minden célcsoportban csak egyszer szerezhetsz pontot. Egyetlen dobás használható pontszerzéshez az egyes célcsoportokban, mindaddig, amíg mindkét célpont teljesen elszigetelt.

A zsinórok manipulálhatók a fában. Ez magában foglalja, hogy egyszerre több mint egy dobózsínórt vagy mászózsínórt is össze lehet kötni a manipulációs technika végrehajtásához. A manipulációs technikákhoz használt további zsinórokat le kell venni a fáról az idő leállása előtt vagy a versenyző minden további fán maradt zsinórért 1 pont büntetés kap. **(További részletekért lásd az 5.4.5 szabályt nem pontozható zsinórok.) (2022)**

Pontokat szerezhetsz, ha a fa mindkét oldalára mászókötelet húz be. A további pontok értéke a cél nehézségtől függ. Egy mászókötelet behúzása 4 pontot ér egy 9 pontos dobásnál. Lásd az **5.3.6 szabályt** a mászókötelet behúzásáért szerezhetsz pontokról. (2022)

További 1 bónuszpont adható az Versenyszám Vezetőbírójától az innovatív vagy kivételes technikákért a versenyszám során.

Lehúzható Stand lehetősége a versenyzők számára

A versenyzőknek lehetőségük lesz SRS standolás kiépítésére a fa koronájába a sikeresen behúzott mászóköteleknel további 2 pontért oldalanként / fánként (lásd 5. függelék).

A versenyzők időpontokat is szerezhetsz hatékonyságukért. A versenyzőnek mindkét célcsoportban pontot kell szereznie, hogy jogosult legyen az Időpontokra. Az Időpontok lebontását, lásd az **5.3.7. szabályban. (2022)**

5.2. „Throwline” szabályok

- 5.2.1. Minden versenyzőnek rendelkeznie és használnia kell:
 - jóváhagyott mászó stílusú sisak,
 - jóváhagyott szemvédelem, és
 - megfelelő ruházat és lábbeli.
- 5.2.2. A dobózsínórt vagy mászózsínórt az előre meghatározott dobási területen belülről kell kézzel dobni. A kötélet telepítése után a jóváhagyott lendítőbot használható a zsinór helyzetbe állítására. Csúzli vagy más mechanikus eszköz nem használható.
- 5.2.3. A versenyzők legfeljebb három dobózsínórt és legfeljebb két mászókötelet használhatnak.
- 5.2.4. A versenyzők használhatják a helyszínen biztosított felszerelést, vagy használhatják a saját dobózsínórukat és mászóköteleiket, ha ezeket a bírók jóváhagyták.
- 5.2.5. A versenyző közli a bírókkal, ha startra készen áll, és vár a Versenyszám Vezetőbírójának indító jelzésére. Az időmérés a Versenyszám Vezetőbírójának a „Go” vezényszavával és a versenyző indulásra utasításával kezdődik.
- 5.2.6. A versenyző tetszőleges célba, tetszőleges sorrendben, tetszőleges számú célba dobhat, és a dobózsínórt vagy mászókötelet a kívánt pozícióba manipulálható, miután azt feljuttatta a fába. Ha a dobózsínórt a célon kívül van, és egy mászó kötelet rögzítve rá manipulálják a dobózsínórt a célba, akkor a dobózsínórtért pont jár, ha ez az idő lejártá előtt kerül beírásra és a dobás

megfelel a 5.3.1 szabály követelményeinek — ez magában foglalja egynél több dobózsínór vagy mászókötélt összekapcsolását a manipulációs technika végrehajtásához. A célterület tartalmazza a szalag szélességét is (külső szélőtől külső szélíg). Ha mászókötelet dobnak és a fenti feltételek teljesülnek, pont jár a dobásért és a telepítésért is.

- 5.2.7. Ha a bírótól egy dobás beírását kérik, az a későbbiekben már nem módosítható.
- 5.2.8. A végső idő akkor kerül rögzítésre, amikor egy versenyző sikeresen telepítette mindkét mászókötelet a fá(k)ra, és a versenyző kéri az idő leállítását, vagy ha az idő lejárt.
- 5.2.9. Döntetlen esetén a leggyorsabb időt elérő versenyző nyer. Ha az idők is megegyeznek, a második szempont használandó: az első pontszerzés ideje.
- 5.2.10. Az első pontszerzés ideje csak döntetlen végső idő esetére kerül rögzítésre. Az első pontszerzési időt a versenyző első kérésekor kell rögzíteni a dobózsínóra, vagy a mászókötéltre.
- 5.2.11. A versenyzőknek 6 perc áll rendelkezésre, hogy beállítsák és teljesítsék a versenyszámot, kivéve, ha a Versenyszám Vezetőbírója más időkorlát mellett dönt.
- 5.2.12. A fa ugyanazon oldalán történő pontszerzéshez, a versenyzőnek le kell húznia a dobózsínórt a fáról, vagy másik dobózsínórt kell használnia újradobásra.
- 5.2.13. Az a versenyző, akinek a mászókötele leválik és leesik a dobózsínórról, mielőtt a célra felhelyezné, és azt szabályszerűnek nyilvánították volna, leesett felszerelés miatt nem kerül kizárásra.
- 5.2.14. Ha a dobózsínór nem kapott szabályszerű telepítésért pontot mielőtt a mászókötélt leesett, a versenyző újradobhatja a dobózsínórt vagy a mászókötelet ugyanazon célcsoportra.
- 5.2.15. Az a versenyző, aki nem tud szabályszerű pontot szerezni a dobózsínórral és újraköti azt a mászókötélt, a célpontok azon oldalával végzett. A versenyző csak a beírt és szabályszerű dobózsínórért kap pontot.
- 5.2.16. A versenyzőknek legalább egy mászókötelet kell telepíteniük valamelyik célba határidőn belül. Az a versenyző, aki nem telepít legalább egy mászókötelet, az összegyűjtött pontszámból 3 pont büntetést kap még az idő lejáta előtt.
- 5.2.17. Bármilyen pontot nem érő kötélt a fán a versenyszám végén kötelenként 1 pontos büntetést von maga után. Ez nem vonatkozik azokra a kötelekre, amelyeken a versenyző aktívan dolgozik, amikor lejár az idő, amíg azok azonnal lehúzhatók a Versenyszám Vezetőbírójának döntése szerint. (2022)**
- 5.2.18. Ha egy versenyző kötele egy pontot érő célon belül van, akkor azt a **versenyző** az újradobás előtt bemondja („Score”) és a Versenyszám Vezetőbírója rögzíti azt. Ha a dobást nem értékelte a Versenyszám Vezetőbírója a folytatás előtt, akkor az már nem bírálható el és pontozható a későbbiekben. Ahhoz, hogy pontokat szerezzen a fa ugyanazon oldalán, a versenyzőnek le kell húznia a dobózsínórt a fáról, vagy másik dobózsínórt kell használnia újradobásra. **(2022)**
- 5.2.19. Ha a versenyző dobósúlya vagy mászókötele elhagyja a kijelölt területet a dobás közben, vagy miközben manipulál, vagy más okból, azért 3 pontos büntetés jár. Ezen hiba másodszori elkövetése az versenyszámból való kizárást vonja maga után.
- 5.2.20. A versenyzőknek **hallható figyelmeztetést kell kiadniuk (azaz „Stand Clear”) és az „All Clear” megerősítést kell kapniuk a Versenyszám Vezetőbírójától, mielőtt dobósúllyal ellátott zsinórt dobnának, vagy lehúznának. Hallható figyelmeztetést kell kiadni a dobózsínór manipulálása előtt is, ha a dobósúly véletlen leesésének lehetősége fennáll. (Lásd az 5.4.8. szabályt.) (2022)**

5.3. A Throwline pontozása (35 lehetséges pont)

5.3.1. Egy dobás szabályosnak minősül, és csak akkor ér pontot, ha:

- **a dobózsínór vagy mászókötélt a célon belül helyezkedik el (azaz nincs a fa többi része a kötélszarak között),**

- a versenyző a földön áll, és a kötél (dobózsínór vagy mászókötel) mindkét végét fogja, és
 - a versenyző kérte a Versenyszám Vezetőbíróját a „Score” felszólítással, hogy érvényesítse a dobást. (2022)
- 5.3.2. Ha a dobást nem értékelte a Versenyszám Vezetőbírója a következő dobás előtt, akkor az már nem bírálható el és pontozható a későbbiekben. (2022)
- 5.3.3. Amikor a versenyző felkéri a Versenyszám Vezetőbíróját, hogy írjon be egy dobást, a Versenyszám Vezetőbírója dönti el, hogy a dobás megfelel-e az 5.3.1. szabály kritériumainak. (2022)
- 5.3.4. Ha a Versenyszám Vezetőbírója úgy dönt, hogy egy dobás nem szabályos, a versenyzőnek megindokolja azt és a dobás nem kerül bejegyzésre. A versenyző felelőssége, hogy megbizonyosodjon, hogy a Versenyszám Vezetőbírója szabályosnak fogadta el a dobást. (2022)
- 5.3.5. A versenyzők legfeljebb két dobást írathatnak be a bírónál: célcsoportonként egy pontot.
- 5.3.6. A legmagasabb (vagy legnehezebb) célpont 9, a középső célpontok pontszáma 7 és 5, a legalacsonyabb (vagy legkönnyebb) célpont pedig 3 pontot ér.
- 5.3.7. További pontok adhatók a mászókötel telepítéséért egy célba célcsoportonként. Egy mászókötel telepítése a 9 pontos dobásnál 4 pontot, 7 pontos dobásnál 3 pontot, 5 pontos dobásnál 2 pontot, a 3 pontos dobásnál pedig 1 pontot ér.
- 5.3.8. A versenyző időpontokat is szerezhet a hatékonyságért. Az időpontok a következőképpen alakulnak:
- 4 pont – 4:00.00 perc alatt teljesítette a versenyszámot
 - 3 pont – 4:00.01 és 4:30.00 között teljesítette a versenyszámot
 - 2 pont – 4:30.01 és 5:00.00 között teljesítette a versenyszámot
 - 1 pont – 5:00.01 és 5:30.00 között teljesítette a versenyszámot
 - 0 pont – több mint 5:30.00 perc alatt teljesítette a versenyszámot (2022)
- 5.3.9. A versenyző maximum 18 pontot szerezhet a célpontokba találásáért (9 a fa mindkét oldalán) és további maximum 8 pont (4 a fa mindkét oldalán) mászókötelek telepítéséért.
- 5.3.10. A versenyzőknek lehetőségük lesz koronába standolt fixen rögzített kötélrendszer (canopy anchor SRS) telepítésére a pontot érő mászókötelekre további 2 pontért oldalanként. (2022)
- A koronába standolt fixen rögzített kötélrendszernek (canopy anchor SRS) lehúzóknak kell lennie, közvetlenül a versenyszám befejezése után. Ha a rendszer nem lehúzó az idő lejártá után, nem jár pont a mászókötelért. A versenyző pontot kap a sikeres dobózsínórért, ha „pontszámot” állapítottak meg. (Lásd az 5.4.5. szabályt pontot nem érő kötelekről.)
 - Ha egy versenyző pontot szerez a mászókötelért, el kell döntenie, hogy meg akarja-e próbálni az fixen rögzített kötélrendszer telepítését a folytatás előtt. Nem lehet visszatérni egy korábban pontozott kötelhez, hogy fixen rögzített kötélrendszert próbáljon meg telepíteni. (Lásd az 5.2.18. szabályt a pontszámok rögzítéséről.)
 - Nem jár büntetés, ha valaki nem próbál meg koronába standolt fixen rögzített kötélrendszert (canopy anchor SRS) telepíteni. (2022)
- 5.3.11. A versenyző maximum 4 pontot is szerezhet a versenyszám 4:00.00 perces vagy azon belüli teljesítéséért. (2022)
- 5.3.12. Az Versenyszám Vezetőbírója további 1 bónuszpontot adhat az innovatív vagy kivételes technikákért a versenyszámban. (2022)
- 5.3.13. A versenyző végső helyezése pontszám alapján történik, a legmagasabb összesített pontszám határozza meg a győztest.

- 5.3.14. Döntetlen esetén a leggyorsabb versenyző a győztes. Ha az idők megegyeznek, akkor az első pontszerzés ideje dönti el a győztest.

Példa pontozás:

A Versenyző

A Versenyző 9 pontot kap a felső cél eltalálásáért, 4 pontot a mászókötel telepítéséért az első oldalon, és további 5 pontot, amiért eltalált egy középső célpontot a fa másik oldalán, de kap 1 pont büntetést a **másodszori hallható** figyelmeztetés elmulasztásáért és kifut az időből, mielőtt telepítené a mászókötelet.

A Versenyző pontjai: $9 + 4 + 5 - 1 = 17$ pont; idő 6:00 perc. (2022)

B Versenyző

B Versenyző 7 pontot kap egy középső célpont eltalálásáért és további 3 pontot a mászókötel első oldali telepítéséért. B Versenyző ezután 5 pontot kap az alsó középső célpont eltalálásáért a másik oldalon, és további 2 pontot kap a mászókötel telepítéséért a második célterületen. B Versenyző 4:24.00 perc alatt fejezi be a versenyszámot, és további 3 Időpontot szerez.

B Versenyző pontjai: $7 + 3 + 5 + 2 + 3 = 20$ pont; idő 4:24.00 perc.

C Versenyző

C Versenyző 9 pontot kap, mert eltalálja a legfelső célpontot az első oldalon, majd további 9 pontot szerez a csúcs célpont eléréséért a másik oldalon, de kifut az időből, mielőtt mászókötelet telepített volna. C Versenyző 3 pont levonást kap, mert nem szerelte be mászókötelet.

C Versenyző pontjai: $9 + 9 - 3 = 15$ pont; idő 6:00 perc.

D Versenyző

D Versenyző 9 pontot kap a felső cél eltalálásáért és további 4 pontot a mászókötel célba történő telepítéséért. D Versenyző **úgy döntött, hogy visszahúzható koronába standolt fixen rögzített kötérendszer (canopy anchor SRS) telepít további 2 pontért.** A fa második oldalára érve a versenyző dobása elakad, amelyet nem lehet eltávolítani, de lepattan és 5 pontot szerez az alsó középső célba dobásért. Ezen a ponton D Versenyző megkéri a versenybíró, hogy állítsa le az időt. D Versenyző 1 pont büntetést kap a fán hagyott kötéleért.

Versenyző D pontjai: $9 + 4 + 2 + 5 - 1 = 19$ pont; idő 5:46.00 perc. (2022)

A versenyzők helyezése: 1. – B; 2. – D; 3. – A; 4. – C.

- 5.3.15. A végső idő akkor kerül rögzítésre, amikor egy versenyző sikeresen telepítette mindkét mászókötelét a fára, vagy amikor a versenyző kéri az idő leállítását, vagy ha az idő lejárt.

5.4. Büntetések

Adható (tetszősen alapuló) büntetések

A következő szabálysértések 1 pontos büntetést vonhatnak maguk után: (2022)

- 5.4.1. Sportszerűtlen magatartás (lásd az 1.2.1. szabályt) (2022)

5.4.2. Nem biztonságos cselekedet (lásd az 1.2.3. szabályt) (2022)

Büntetés ág töréséért

- 5.4.3. **Egy ág eltérése a Versenyszám Vezetőbírója által a verseny előtt meghatározott átmérőtartományon belül, 1 pontos büntetést eredményez. Legfeljebb két 1 pontos büntetés megengedett, kivéve, ha a Versenyszám Vezetőbírója úgy határoz, hogy a törés nem az ágra kifejtett szükségtelen erőhatás miatt történt. A harmadik megadott átmérőtartományon belüli ág törése kizárást von maga után. (Lásd az 1.3.1. szabályt.) (2022)**

Kötelező büntetések

A versenyző a következő szabálysértések elkövetéséért kap büntetést:

- 5.4.4. 3 büntetőpont, ha nem szerelnek fel mászókötelet
- 5.4.5. 1 büntetőpont minden a fán maradt és pontot nem érő kötélért, amikor az idő lejár. **Ez nem vonatkozik azokra a kötelekre, amelyeken a versenyző aktívan dolgozik, amikor lejár az idő, amíg azok azonnal lehúzhatók a Versenyszám Vezetőbírójának döntése szerint. (2022)**
- 5.4.6. 3 büntetőpont, ha dobósúly vagy a mászókötél a kijelölt területen kívül ér földet. Ezen hiba másodszeri elkövetése az versenyszámból való kizárást vonja maga után.
- 5.4.7. 1 büntetőpont jár a Versenyszám Vezetőbírója által a verseny előtt meghatározott átmérőtartományon belüli ág eltéréseért. Legfeljebb két 1 pontos büntetés megengedett, kivéve, ha a Versenyszám Vezetőbírója úgy határoz, hogy a törés nem az ágra kifejtett szükségtelen erőhatás miatt történt. Egy harmadik, a megjelölt átmérőtartományon belüli ág törése kizárást von maga után. (Lásd a szabályt 1.3.1.)
- 5.4.8. A versenyzők minden hallható figyelmeztetés elmulasztásáért büntetést kapnak pl.: „Stand Clear”, amire az „All Clear” megerősítést kell kapniuk a Versenyszám Vezetőbírójától, mielőtt dobósúllyal ellátott zsinórt dobnának, vagy lehúznának. **Az előírt hallható figyelmeztetés első elmulasztása nem jár büntetéssel, de a Versenyszám Vezetőbírója szóbeli figyelmeztetést ad.** A második és harmadik szabálysértés 1 pontos büntetést von maga után, amit a Versenyszám Vezetőbírója hallhatóan kihirdet. A **negyedszeri** szabálysértés kizárást von maga után. (2022)

5.5. Kizárás

Kötelező kizárás

A versenyző a következő szabálysértések elkövetéséért kizárják:

- 5.5.1. Több mint 5 perc késés az versenyszámról
- 5.5.2. Két dobás (dobókötél súllyal vagy mászókötél), ami a kijelölt területen kívül ér földet
- 5.5.3. Harmadik **büntetett** szabálysértés a hangjelzés elmulasztása miatt (2022)
- 5.5.4. Helytelen magatartás (lásd 1.2 szabály)
- 5.5.5. A Versenyszám Vezetőbírója által a verseny előtt meghatározott átmérőtartományon belüli ág harmadszori törése (lásd 1.3.1 szabály)
- 5.5.6. **Az előre meghatározott maximális méretnél nagyobb ág eltérése, kivéve, ha a Versenyszám Vezetőbírója úgy határoz, hogy a törés nem az ágra kifejtett szükségtelen erőhatás miatt történt (2022)**

6. „BELAYED SPEED CLIMB” VERSENYSZÁM

6.1. Esemény összefoglaló

A Belayed Speed Climb versenyszám próbára teszi a versenyző képességét, hogy felmásszon egy fára a földtől körülbelül 18 m (60 láb) magasra egy előre meghatározott útvonalon felső biztosítással. Az versenyszám időzített, az a versenyző nyer, aki eléri és megkogatja a pálya utolsó csengőjét a legrövidebb idő alatt. Egynél több csengő is elhelyezhető a fán az útvonal meghatározásához; ilyen esetben a mászónak meg kell kongatnia az összes harangot a versenyszám teljesítéséhez.

6.2. Belayed Speed Climb szabályai

- 6.2.1. Minden versenyzőnek rendelkeznie és használnia kell:
 - jóváhagyott mászó stílusú sisak,
 - jóváhagyott szemvédelem,
 - jóváhagyott famászó hevederzet, és
 - megfelelő ruházat és lábbeli.
- 6.2.2. A versenyzőknek folyamatosan **biztosítva** kell lenniük egy megfelelő kötéllel és biztosítóeszközzel. A biztosító rendszert egy **hozzáértő** személy kezeli a mászás alatt. **(2022)**
- 6.2.3. A versenyzők jelzik a bírónak, ha készen állnak, és megvárják a Versenyszám Vezetőbírójának jelzését, hogy az időmérők készen állnak a kezdésre.
- 6.2.4. A bírók akkor indítják el az időmérést, amikor a versenyző második lába is elhagyja a talajt.
- 6.2.5. A bírók akkor állítják le az időmérést, amikor a versenyző megkogatja a kezével az utolsó csengőt.
- 6.2.6. A versenyzőknek az előre meghatározott útvonalat kell követniük, és folyamatosan **biztosítva** kell lenniük. **(2022)**
- 6.2.7. A mászás befejezése után a versenyző felelőssége a **pálya visszaállítása a kezdeti állapotba** a következő versenyző számára a biztosítókötél megfelelő lehozatalával. **(2022)**
- 6.2.8. A biztosítás során nem használható a mászás segítésére a biztosítókötél azon szakasza, amely mászó és a felső biztosítási pont között van). Ha a biztosítókötélnek ezt a szakaszát a mászás segítésére használják, az első szabálysértés figyelmeztetést, a második kizárást von maga után.
- 6.2.9. A versenyzők használhatják a mászás segítésére a biztosítókötél azon szakaszát, amely a felső biztosítási pont és az alsó stand között van, illetve használhatják a fára kizárólag a feljutás elősegítésére rögzített köteleket.
- 6.2.10. Egyes ágak szalaggal lehetnek jelölve, hogy jelöljék azt a pontot, amelyen túl a versenyző nem érintheti az ágot. A jelölésen túli érintés első alkalommal 1 pontos büntetést von maga után. A második alkalom kizárást von maga után.
- 6.2.11. Az a versenyző, aki az előre meghatározottnál nagyobb méretű ágot tör el, a Versenyszám Vezetőbírója döntése alapján kizárható.

6.3. A „Belayed Speed Climb” pontozása (10 lehetséges pont)

- 6.3.1. Három vagy öt Belayed Speed Climb időmérő lesz. Amikor öt időmérő áll rendelkezésre, a legmagasabb és legalacsonyabb idők elvetésre kerülnek, és a fennmaradó három időt átlagolják a hivatalos idő meghatározásához.
- 6.3.2. Az esemény pusztán időalapú.
- 6.3.3. A győztes a leggyorsabb versenyző, aki felér és 10 pontot kap.
- 6.3.4. A többi versenyző pontszámát a leggyorsabb versenyző idejének és az adott versenyző idejének időkülönbségéből kell kiszámolni (másodpercben).

- 6.3.5. Minden 2 másodperces időkülönbségért 1 pontos levonás jár a versenyzőnek (a lehetséges 10 pontból).

Pontozásra példák:

A leggyorsabb versenyző 2 perc 27,46 másodperc alatt teljesíti a mászást (147,46 másodperc).

A második leggyorsabb versenyző 2 perc 41,82 másodperc alatt teljesíti a mászást (161,82 másodperc).

Időkülönbség = 161,82 – 147,46 = 14,36 másodperc = 7,18 pontos levonás

A leggyorsabb versenyző 10 pontot kap.

A második leggyorsabb versenyző 2,82 pontot kap (10 – 7,18).

6.4. Büntetések

Adható (tetszősen alapuló) büntetések

A következő szabálysértések 1 pontos büntetést vonhatnak maguk után: (2022)

- 6.4.1. **Sportszerűtlen magatartás (lásd az 1.2.1. szabályt) (2022)**
- 6.4.2. **Nem biztonságos cselekedet (lásd az 1.2.3. szabályt) (2022)**

Büntetés ág töréséért

- 6.4.3. **Egy ág eltörése a Versenyszám Vezetőbírója által a verseny előtt meghatározott átmérőtartományon belül, 1 pontos büntetést eredményez. Legfeljebb két 1 pontos büntetés megengedett, kivéve, ha a Versenyszám Vezetőbírója úgy határoz, hogy a törés nem az ágra kifejtett szükségtelen erőhatás miatt történt. A harmadik megadott átmérőtartományon belüli ág törése kizárást von maga után. (Lásd az 1.3.1. szabályt.) (2022)**

Kötelező büntetések

A következő szabálysértések 1 pontos büntetést vonnak maguk után: (2022)

- 6.4.4. Ág érintése a jelölésen túl

6.5. Kizárás

Kötelező kizárás

A következő szabálysértések miatt a versenyzőt kizárják:

- 6.5.1. Másodszori szabálysértés a biztosítókötél nem engedélyezett módú igénybevételével
- 6.5.2. Egy felszerelés leejtése **magasban végzett munka közben (2022)**
- 6.5.3. **Biztosítás** nélkül maradás **(2022)**
- 6.5.4. Több mint 5 perc késés a versenyszámról
- 6.5.5. Helytelen magatartás (lásd 1.2 szabály)
- 6.5.6. Ág másodszori érintése a jelölésen túl
- 6.5.7. Az összes szükséges felszerelés felszerelésének elmulasztása a versenyszám kezdésére, az **1.1.9 szabály szerint (2022)**

Adható (tetszősen alapuló) kizárások

A Versenyszám Vezetőbírójának döntése alapján a versenyzőt kizárhatják a következő szabálysértések miatt:

- 6.5.8. Veszélyes ellenőrizetlen kilengés
- 6.5.9. Vetődés vagy ugrás, túlzott biztosítókötél lazulást létrehozva
- 6.5.10. **Az előre meghatározott maximális méretnél nagyobb ág eltörése, kivéve, ha a Versenyszám Vezetőbírója úgy határoz, hogy a törés nem az ágra kifejtett szükségtelen erőhatás miatt történt (2022)**

7. „ASCENT” VERSENYSZÁM

7.1. Esemény összefoglaló

Az „Ascent” versenyszám próbára teszi a versenyző képességét, hogy hatékonyan és biztonságosan használja a kiválasztott és jóváhagyott mászórendszerét. Az versenyszámban értékelésre kerül a versenyző hatékonysága a mászórendszer mászókötélnél való rögzítésében, a harangig felmászása, és egy ereszkedő rendszerbe átszerelése. A tényleges leereszkedés nem része a versenyszámnak. Pontokat a sebességért, valamint az előre meghatározott biztonsági feladatok elvégzéséért lehet kapni.

A versenyszám pályájának kialakítása: A magasság 12 és 25 m között állítható be (39 ft, 4.5 in -tól 82 ft, 0.25 in -ig). A célharangot 38 cm-es vízszintes távolságra kell felszerelni (15 hüvelyk) a versenyző kötelétől. Három feladat ideje kerül külön rögzítésre: Beszerelési Idő (mászórendszer telepítése a mászókötélnél és teherpróba), Mászási Idő (mászás a talajról az előre meghatározott magasságig), és az Átszerelési Idő (mászásból ereszkedésbe szerelés). A motoros mászórendszerek használata nem megengedett a versenyszámban. (2022)

A mászókötelek háromféle konfigurációban állíthatók be (7. függelék) a leereszthető rögzítési pontra. Bármilyen mechanikus eszköz és csomózott kötélnél kombináció használható a felmászáshoz, ami a felszerelés ellenőrzés során jóvá lett hagyva. A rendszereket össze kell állítani, beleértve az ereszkedésbe átalakítást is, és a felszerelésellenőrzés során rögzíteni kell azokat a pontozólapra. Az Ascent Versenyszámon használt rendszernek ugyanannak a rendszernek kell lennie, mint amit a felszerelés ellenőrzése során bemutattak.

Az mászókötelet a földi technikus által kezelt felhúzható és leengedhető rögzítési ponthoz kell rögzíteni. Ezenkívül egy felső biztosító rendszert kell telepíteni, amivel a versenyzőt biztosítani kell, amíg magasban van.

7.2. „Ascent” versenyszám szabályai

- 7.2.1. Minden versenyzőnek rendelkeznie és használnia kell:
- egy jóváhagyott mászó stílusú sisak,
 - jóváhagyott szemvédelem,
 - egy jóváhagyott famászó hevederzet (egy könnyű dorzális pontot tartalmazó teljes testhevederzet lesz biztosítva, hogy szükség esetén fel lehessen venni a mászó hevederzete alá),
 - egy jóváhagyott mászó- és ereszkedőrendszer, és
 - megfelelő ruházat és lábbeli.
- 7.2.2. Minden versenyző az általa választott formában telepítheti a mászókötelet a leengedhető rögzítési ponthoz (7. függelék). A rögzítési pont minden versenyzőnek leengedhető a beállítás jóváhagyásához. A versenyzők használhatják a telepített kötelet, vagy kicserélhetik egy jóváhagyott mászórendszerre a versenyszám időmérés része előtt. (2022)
- 7.2.3. A Versenyszám Vezető Technikusa a pontozólap alapján ellenőrzi, hogy az alkalmazott mászó- és ereszkedőrendszerek ugyanazok, mint amelyeket bemutattak a felszerelés ellenőrzése során. Ha nem, akkor a versenyző nem versenyezhet az Ascent versenyszámban.

7.2.4. A versenyző biztosítva lesz a mászás során. (2022)

- 7.2.5. A versenyző hevederzetéhez folyamatosan rögzítve kell lennie a biztosítókötélnek és folyamatosan biztosítva kell, hogy legyen ezzel a rendszerrel **a magasban végzett tevékenység során. (2022)**
- 7.2.6. A technikusnak ki kell próbálnia a biztosítórendszer működőképességét minden versenyzővel.
- 7.2.7. A versenyző rendelkezhet saját mászórendszerrel, beleértve nem egyéni védőeszközöket is, igény szerinti teljesen összeszerelt állapotban, de semmi sem lehet a versenyszám kezdete előtt a mászókötélre csatlakoztatva. A mászókötél semmilyen elősúlyozása (pl. dobósúly hozzáadása vagy csomó megkötése a mászókötélre) sem megengedett, a Versenyszám Vezetőbírójának "Go" vezényszava előtt. Minden mozgó kötélrendszerre kötélvégcsmót kell kötni a mászórendszer felszerelése előtt.

Beszerelési Idő

- 7.2.8. A versenyzőnek egy 1 m (~3 láb) átmérőjű földre jelölt körből kell kezdenie a versenyszámot. A kör középpontja 3 m-re (~10 láb) legyen a mászókötéltől.
- 7.2.9. A versenyző jelzi a Versenyszám Vezetőbírójának, ha készen áll és vár a Versenyszám Vezetőbírójának jelére, hogy az időmérők és a technikusok is készen állnak a folytatásra.
- 7.2.10. Három időmérővel kell egyszerre mérni a Beszerelés idejét. Az időmérők a Versenyszám Vezetőbírójának "Go" vezényszavára indítják az időmérést.
- 7.2.11. A Versenyszám Vezetőbírójának "Go" vezényszavára a versenyző kilép a körből, és felszereli a mászórendszerét a mászókötélre. A versenyzőnek a teljes mászórendszert fel kell szerelnie és beállítania, beleértve a boka/térd mászókat, lépőszárat, mellhevedereket, hevedereket/állítókat, **plusz biztosítást (Backup)**, stb. A versenyző ezután terheléstesztet végez mindkét lábát elemelve a talajról, és mindkét karját oldalra kinyújtva úgy, hogy a testsúlya a mászórendszerben van, és nem a kiegészítő elemekben. Ez jelzi a Versenyszám Vezető Technikusának, hogy a versenyző befejezte a beszerelést. A terhelésteszt során a versenyző semmilyen testrésze sem érintheti a talajt. **(2022)**
- **További pontok szerezhetők plusz biztosítás (Backup) beépítésért (lásd a 7.3.8. szabályt). (2022)**
- 7.2.12. Az időmérők a Versenyszám Vezető Technikusának „Time” vezényszavára (amikor a versenyző mindkét lábát elemeli a talajról, és mindkét karját oldalra kinyújtja) leállítják az órát.
- 7.2.13. Az idő leállítása után, a Versenyszám Vezető Technikusa megerősíti a helyes beszerelést.
- 7.2.14. Ha a beszerelés sikertelen (pl. a rendszer nem tart, vagy elemek nincsenek csatlakoztatva), akkor nem jár a beszerelésért időpont.
- 7.2.15. Ha valamelyik létfontosságú alkatrész nincs csatlakoztatva vagy hibásan van beállítva, 3 pontos kötelező büntetés jár, az elveszett beszerelési időpontokon felül. A versenyző felelőssége a megfelelő és teljes beszerelés, mielőtt jelzést adna a Versenyszám Vezető Technikusának.
- 7.2.16. A rendszer teljes kiértékelése után a versenyző visszaereszkedhet a földre. Ekkor a versenyzőnek lehetősége van apró beállításokat végezni a rendszerén (beleértve a kötélre tett súlyokat is), az időre történő mászás megkezdése előtt. Az előzetesen jóváhagyott, beállított rendszer összetevői nem változtathatók meg. Ha változtatásokat kell végrehajtani (pl. bokamászó, mellheveder, heveder/állító, kesztyű stb. hozzáadása), a versenyző elveszti a beszerelésért járó időpont.
- 7.2.17. A Beszerelés időkorlátja 90 másodperc.

Felmászási Idő

- 7.2.18. A versenyző jelzi a Versenyszám Vezetőbírójának, ha készen áll és vár a Versenyszám Vezetőbírójának jelére, hogy az időmérők és a technikusok is készen állnak a folytatásra.

- 7.2.19. Három időmérővel kell egyszerre mérni a Felmászás idejét. Az időmérők a versenyző második lábának talajelhagyásakor indítják az időmérést.
- 7.2.20. Az időmérők akkor állítják le az órát, amikor a versenyző a kezével megcsengeti a mászás végén lévő csengőt.
- 7.2.21. Az Felmászás időkorlátja 90 másodperc.

Átszerelési Idő

- 7.2.22. Három időmérővel kell egyszerre mérni az ereszkedésbe átszerelés idejét. Az időmérők akkor kezdik el az időmérést, amikor a versenyző megcsengeti a mászás végén lévő csengőt.
- 7.2.23. A csengetés után a versenyzőnek át kell szerelnie a saját jóváhagyott ereszkedőrendszerébe. A rendszer összes olyan összetevőjét, amely akadályozhatná az ereszkedést, le kell választani a versenyzőről, illetve a mászókötélről úgy, hogy a versenyző képes lehessen leereszkedni (pl. a bokamászókat le kell venni a mászókötélről, de a mászó gép fent maradhat a mászókötélen, ha az a versenyző felett van és nincsenek összekötve). E szabály megsértése az átszerelési Időpontok elvesztését vonja maga után.
- 7.2.24. Az mászórendszer minden elemét a 5. függelékben meghatározottak szerint kell rögzíteni, a mászókötelhez vagy a versenyzőhöz. Az **ereszkedőeszközt megfelelően rögzíteni kell a versenyzőhöz vagy a mászókötelhez a második csengetés előtt. A mászókötélen hagyott mászó gép nyelvének zárt állapotban kell lennie. E szabály megsértése átszerelési Időpontok elvesztését vonja maga után. A versenyző kötelező 3 pontos büntetésben részesül a fán lévő technikus észrevételei alapján. (2022)**
- 7.2.25. Az időmérők akkor állítják le az órát, amikor a versenyző másodszor is megcsengeti a mászás végén lévő csengőt.
- 7.2.26. Miután a fán lévő technikus ellenőrizte az ereszkedőrendszert, a versenyzőnek le kell vennie a mászókötélen maradt elemeket. Miután a versenyző megbeszélte a biztosító emberrel, hogy le szeretne ereszkedni, biztonságos sebességgel megteheti azt.
- 7.2.27. Az ereszkedés nem időzített része az eseménynek.

7.3. Az Ascent” versenyszám pontozása (25 lehetséges pont)

- 7.3.1. Minden időmérést igénylő szakaszhoz három stoppert kell használni. Az időt századmásodperces pontossággal kell mérni.
- 7.3.2. **A Beszerelésért legfeljebb 2 Időpont adható a mért idő alapján. Az időpontok a következők szerint járnak:**
- **2 pont – legfeljebb 24,99 másodperc alatt végzett**
 - **1 pont – 25,00-49,99 másodperc között végzett**
 - **0 pont – 50,00-89,99 másodperc között végzett (2022)**
- 7.3.3. **Az Átszerelési időre legfeljebb 2 Időpont adható a mért idő alapján. Az időpontok a következők szerint járnak:**
- **2 pont – legfeljebb 4,99 másodperc alatt végzett**
 - **1 pont – 5,00-12,99 másodperc között végzett**
 - **0 pont – több mint 13,00 másodperc között végzett (2022)**
- 7.3.4. **Az a versenyző, aki nem teljesíti a beszerelési és mászási szakaszokat az időkorláton belül (90 másodperc), le lesz állítva és csak az ezen idő alatt összegyűjtött pontokat kapja meg. (2022)**
- 7.3.5. Az mászásnál a három idő átlagolása eredményezi a végső mászási időt. A leggyorsabb mászási idővel rendelkező versenyző **19** pontot kap. **(2022)**
- 7.3.6. A többi versenyző pontszámát a leggyorsabb versenyző idejének és az adott versenyző idejének időkülönbségéből kell kiszámolni(másodpercben).

7.3.7. Minden 1 másodperces időkülönbségért 1 pontos levonás jár a versenyzőnek (a lehetséges **19** pontból). **(2022)**

Pontozásra példák:

A leggyorsabb versenyző (A) 12,49 másodperc alatt teljesíti a mászást.

A második leggyorsabb versenyző (B) 13,33 másodperc alatt teljesíti az mászást.

Időkülönbség = 13,33 - 12,49 = 0,84 másodperc = 0,84 pont levonás

A leggyorsabb versenyző 19 pontot kap.

A második leggyorsabb versenyző 18,16 pontot (19-0,84) kap a mászásért.

7.3.8. Plusz biztosítás (Backup) beépítéséért **legfeljebb további két pont szerezhető** (a definíciót lásd az 5. függelékben).

- 1 pont jár, ha a plusz biztosítást (Backup) ugyanahhoz a mászókötelhez van rögzítve, mint az elsődleges mászórendszer
- 2 pont jár, ha a plusz biztosítást (Backup) egy második mászókötelhez csatlakoztatják **(2022)**

7.3.9. Döntetlen esetén a leggyorsabb mászási időt elérő versenyző nyer.

7.4. Büntetések

Adható (tetszősen alapuló) büntetések

A versenyző 3 pontos büntetést és figyelmeztetést kap a következő szabálysértésekért:

7.4.1. Sportszerűtlen magatartás (lásd az 1.2.1. szabályt) (2022)

7.4.2. Nem biztonságos cselekedet (lásd az 1.2.3. szabályt) (2022)

Kötelező büntetések

3 pontos büntetés jár az alábbi szabálysértések bármelyikéért: (2022)

7.4.3. A leesés elleni védelemi **rendszer** elemeinek megváltoztatása vagy megzavarása **(2022)**

7.4.4. Egy mechanikus eszköz megfelelő működésének megakadályozása

7.4.5. Kezek lépő Prusik fölé helyezése

7.4.6. Rosszul telepített vagy eltávolított létfontosságú alkatrész az időmérő szakaszokban

7.4.7. A felszerelés rögzítésének másodszori elmulasztása az átszerelési csengő megszólalása előtt (2022)

7.5. Kötelező kizárás

A következő szabálysértések miatt a versenyzőt kizárják:

7.5.1. Második kötelező büntetés

7.5.2. Egy felszerelés leejtése magasban végzett munka közben

7.5.3. Biztosítás nélkül maradás (2022)

7.5.4. Több mint 5 perc késés az eseményről

7.5.5. Helytelen magatartás (lásd 1.2 szabály)

7.5.6. Az összes szükséges felszerelés felszerelésének elmulasztása a versenyszám kezdésére, az **1.1.9 szabály szerint (2022)**

8. MASTERS' CHALLENGE

8.1. Esemény összefoglaló

A Masters' Challenge a bajnoki forduló, amelyben az elődöntőben legjobb férfi és női helyezést elérők versenyeznek a címért. A Masters' Challenge úgy lett kialakítva, hogy egyetlen versenyszámban mérje le a versenyző általános kiegyensúlyozottságát, technikáit és az előzetes versenyszámokban mért képességek együttes alkalmazásának mértékét.

A versenyszámokon a Vezetőbíró jelzésére a versenyző belép a kijelölt munkaterületre, minden felszerelésével együtt. A versenyző a favizsgálat, a mászórendszer telepítése, a fára való feljutás, az egyes munkaállomásokhoz való útvonaltervezés a fa lombkoronájában, a végső leereszkedés a fáról, a felszerelés leszerelése a fáról és a földi személyzettel való kommunikáció alapján lesz elbírálva.

Minden versenyzőnek meg kell mutatnia a hatékony feljutási képességét a fára. A Work Climb-hoz hasonlóan több munkaállomást kell biztonságosan bejárniuk a fa koronájában zökkenőmentes és fegyelmezett pontossággal, rögzíteniük kell magukat az egyes munkaállomásokon, két kézzel kell teljesíteniük a feladatokat, majd a földre ereszkedés után kontrollált módon kell lebontaniuk minden feltelepített felszerelésüket. A versenyszám maximális teljesítési ideje előre meg van határozva. Minden versenyző pontokat szerezhethet az egész mászás során, de a gyorsaság (teljesítés ideje) is beleszámít a pontozásba. (2022)

8.2. Masters' Challenge szabályok

8.2.1. Minden versenyzőnek rendelkeznie és használnia kell:

- jóváhagyott mászó stílusú sisak,
- jóváhagyott szemvédelem,
- jóváhagyott kézifűrészes és tok,
- jóváhagyott fámászó hevederzet,
- jóváhagyott munkahelyzet-beállító kantár, és
- megfelelő ruházat és lábbeli.

8.2.2. Mielőtt egy versenyző belekezdene a versenyszámba, minden felszerelését el kell helyeznie a kijelölt helyen, a versenyszám területén belül. Ha egyszer elkezdődik az idő, a kijelölt területre, rendezvényre több eszköz nem vihető be.

8.2.3. Minden egyéni védőeszköznek meg kell felelnie a **2.3.1. Szabály követelményeinek (2022)**

8.2.4. A Masters' Challenge-be továbbjutott versenyzők száma az **egyes divíziókban** indulók összlétszámától függ. A 30 vagy kevesebb fős versenyeknél hárman; 31-40 között négyen; 41 vagy nagyobb létszám esetén, öten jutnak be. Kivételek tehetők a szervező TCC bizottság jóváhagyásával a verseny kezdete előtt, és ha azt **mindenkinek kihirdették. (2022)**

8.2.5. **Ha a Masters egyik indulója nem tud részt venni, akkor az előfutamban a következő legmagasabb pontszámot elért versenyző alternatívaként mászhat, a Versenyszám Vezetőbírójának mérlegelése alapján. (2022)**

8.2.6. A legjobb versenyzők meghatározása után a **Versenyszám** Vezetőbírója meghatározza a versenyzők mászási sorrendjét. Az **előzetes versenyszámok** legjobb helyezettjei kapják meg az első lehetőséget, majd a célba érkezés sorrendjében a többiek. (2022)

8.2.7. Ezt követően a versenyzőket távol kell várakoztatni, amíg sorra nem kerülnek. A várakozási helynek olyannak kell lennie, hogy ne lássanak, halljanak olyat, amiből előnyhöz tudnának jutni, amíg rájuk nem kerül a sor.

8.2.8. A versenyző nem lehet szemtanúja vagy hallhat megjegyzéseket más versenyzők mászásával kapcsolatban, mielőtt sorra kerülne, de saját mászásuk befejezése után nézhetik a többiek.

Például a második a versenyző nem nézheti az első versenyzőt, de az első versenyző megnézheti a másodikat.

- 8.2.9. A **Versenyszám** Vezetőbírója megfelelő időkorlátot szab a versenyző számára, hogy felszerelkezzen, telepítse a mászókötelet, végrehajtsa a mászást, és eltávolítsa minden felszerelését a fáról. Ezt az időkorlátot a versenyszám kezdete előtt kell meghatározni és kihirdetni. **(2022)**
- 8.2.10. A hivatalos időmérés akkor kezdődik, amikor a Versenyszám Vezetőbírója „Go”-t mond, és utasítja a versenyzőt a folytatásra.
- 8.2.11. A hivatalos időmérés akkor áll le, amikor a versenyző visszatér a talajra és sikeresen eltávolítja a versenyszám ideje alatt felszerelt összes felszerelését (beleértve az összes dobózsínort/dobósúlyt, mászókötelet, biztosítófelszerelést, és mászófelszerelést). A felszerelések eltávolítottak minősülnek, amikor már nem érintkeznek a fával.
- 8.2.12. Ha egy versenyző nem teljesíti a mászást határidőn belül, az addig elért pontszámok a versenyző pontszámaként számítanak. A versenyzőt a Versenyszám Vezetőbírója a földre szólítja, ha lejár az idő, vagy megsérti a biztonsági előírásokat.
- 8.2.13. Ha egy versenyző nem távolítja el az összes felszerelését a fáról határidőn belül, 20 pontos büntetést kap.
- 8.2.14. Az versenyszám időmérése az általános teljesítmény értékelésének eszköze. Azonos pontszámok esetén az előzetes helyezések döntik el a sorrendet. Ha az előzetes helyezések megegyeznek, a Masters ideje a végső perdöntő.
- 8.2.15. **Előre telepített** mászókötelek használata ebben az esetben nem megengedett. **(2022)**
- 8.2.16. A versenyző 10 pontot kap, ha az első kísérletre telepíti a dobókötelet. Ezt követően minden dobási kísérlet 2 ponttal kevesebbet ér, az ötödik próbálkozás 2 pontot ér. További dobási kísérletek 0 pontot érnek. Ha egynél több hozzáférési utat vagy mászókötelet telepít a versenyző, csak az első dobókötelet telepítéséért kap pontot.
- 8.2.17. A fa négy részre van osztva a dobózsínor telepítésénél a magassági pontok értékeléséhez. A versenyző 4 pontot kap, ha a legmagasabb szakaszba telepítette a dobózsínort, és 1 pontot kap, ha a legalacsonyabb szakaszba. Az a versenyző, aki ötnél több dobást használ a dobózsínor telepítéséhez, nem kap magassági pontot. **(2022)**
- 8.2.18. A versenyző legfeljebb 2 további pontot kaphat, a bírák belátása szerint, a dobókötelet telepítése közbeni kreatív technikák és/vagy a bemutatott készségek tekintetében. Az a versenyző is kaphat bónuszpontokat, aki ötnél többet dob egy dobózsínor telepítéséhez. **(2022)**
- 8.2.19. A versenyzőknek **hallható figyelmeztetést kell kiadniuk (azaz „Stand Clear”)** és az „All Clear” megerősítést kell kapniuk a Versenyszám Vezetőbírójától, mielőtt dobósúlyal ellátott zsinórt dobának, vagy lehúznának. Hallható figyelmeztetést kell kiadni a dobózsínor manipulálása előtt is, ha a dobósúly véletlen leesésének lehetősége fennáll. **Az előírt hallható figyelmeztetés első elmulasztása nem jár büntetéssel, de a Versenyszám Vezetőbírója szóbeli figyelmeztetést ad. Legfeljebb két 1 pontos büntetést ad a Versenyszám Vezetőbírója szóbeli figyelmeztetéssel. A harmadik büntetés kizárást von maga után. (2022)**
- 8.2.20. Ha a versenyző dobózsínorja a ráerősített dobósúlyal elhagyja a kijelölt területet a dobás közben, vagy miközben manipulál, vagy egyéb okból esik le a fáról, **a Versenyszám Vezetőbírója szóbeli figyelmeztetést ad.** Ezen hiba másodszeri elkövetése a versenyszámból való kizárást vonja maga után **(2022)**
- 8.2.21. A versenyzőnek hallható figyelmeztetést kell kiadnia, mielőtt csengetne egy állomáson, vagy ledobna egy ágot.
- 8.2.22. A versenyző maximum 10 pontot kaphat az alábbi feladatok sikeres teljesítéséért egyenként:
 - a. **Kézifűrés** állomások: A versenyző köteles a csengőt a kézifűrésszel megcsengetni. **(2022)**

b. Ágledobó állomás: A versenyzőnek először csengetnie kell **kézi fűrésszel**, aztán dobhat egy ágat a kijelölt célpontra. Ha sikertelen, a versenyző dobhat egy második vagy harmadik ágat. Csak egy dobás lesz pontozva. A harangozás 4 pontot és a sikeres ágledobás további 6, 4 vagy 2 pontot ér, így az eredmény maximum 10 pont lehet. Nem jár pont, ha nincs csengetés az ág ledobása előtt. Lásd a **3.4 szabályt** az ág méretére és célméretre vonatkozóan. **(2022)**

c. Skálázott mérőőn állomás: A versenyző megpróbálja megcsengetni a csengőt kézi fűrésszel anélkül, hogy a függőőn hozzáérne a jelzőkhöz. A jelzők 4, 7 és 10 pontot érnek. Ha a súly **a súlytól lévő legtávolabbi jelet** érinti, a versenyző nem kap pontot a tevékenység sikeres elvégzéséért (a pontozólap F szakasza) azon az állomáson. **(2022)**

8.2.23. A versenyzőt kizárják, ha leejt egy felszerelést magasban végzett munka közben. Amikor a versenyző a földön dolgozik a hivatalos időmérés során (pl. kötelek vagy felszerelések telepítése vagy eltávolítása a fán), a földre eső felszerelés nem eredményez automatikus kizárást. Ezeket a szabálysértéseket inkább a pontozólap megfelelő részeinek kitöltésével kell elbírálni. A felszerelések biztonságos használatát, mint például a dobózsákok és a különféle súrlódáscsökkentő eszközök, jutalmazni kell. Annak a versenyzőnek, aki kontrollálatlan vagy nem biztonságos módon távolít el felszerelést a fáról (pl. dobózsákok, súrlódáscsökkentő eszközök, kötelek) büntetést kell kapnia. Ennek megítélése a bírakon múlik, hogy véletlennek vagy szándékosnak minősülnek-e, ami alapján kiszabásra kerül a büntetés. A nem biztonságos cselekedet kizárást (**helytelen magatartás**) vonhat maga után. **(2022)**

8.3. A Masters' Challenge pontozása (legfeljebb 300 lehetséges pont)

- 8.3.1. Három vagy öt Masters' Challenge bíró lesz. Amikor öt bíró áll rendelkezésre, a legmagasabb és legalacsonyabb pontszámokat elvetik, és a fennmaradó három pontszámot átlagolják, hogy megkapják a hivatalos pontszámot.
- 8.3.2. A bírók az óra indításától kezdődően pontozzák a versenyző mozdulatait addig, amíg a versenyző be nem fejezi a munkaállomásokat, visszaér a földre és sikeresen eltávolítja minden a versenyszám alatt a fára telepített eszközét; vagy amíg le nem jár az ideje, vagy amíg kizárásra nem kerül.
- 8.3.3. A versenyző csak az időkorláton belül elvégzett feladatokért kap pontot. Ha a versenyző időtúllépést követ el, pontokat kell kapnia bármelyik pontozható szakasz **megkísérléséért**, még akkor is, ha a szakasz összes releváns feladatát még nem fejezte be. **(2022)**
- 8.3.4. Az előzetes pontok nem vihetők át a Masters' Challenge-re. A verseny összesített győztese az a versenyző lesz, aki a legmagasabb pontszámot érte el a Masters' Challenge-ben. Döntetlen esetre lásd a 8.2.14. szabályt.

8.4. Büntetések

Kötelező büntetések

A versenyző az alábbi szabálysértésekért kap büntetést:

- 8.4.1. 20 pont levonás jár, ha nem sikerült lebontani az összes felszerelést határidőn belül.
- 8.4.2. Dobósúly (mechanikus eszközöket is ideértve) dobása vagy lehúzása előtti hallható figyelmeztetés minden elmulasztásáért 1 pont büntetés jár. **Az első szabálysértés a szóbeli figyelmeztetéssel (VW) jár a Versenyszám Vezetőbírójától. A további szabálysértések esetén 1 pontos büntetés jár. (2022)**
- 8.4.3. Magasban tartózkodás során a szükséges hallható figyelmeztetés elmulasztásáért 3 pontos büntetés jár.

Adható (tetszésen alapuló) büntetések (Pontozóbírák határozzák meg)

- 8.4.4. A versenyző legfeljebb 5 pont levonásban részesülhet a következőkért: nem biztonságos cselekedetek, gyenge teljesítmény vagy rossz technikák.

Adható (tetszésen alapuló) büntetések (Versenyszám Vezetőbírója határozza meg)

A következő szabálysértésekért 3 pontos büntetés és hangos figyelmeztetés jár:

- 8.4.5. Veszélyes kontrollálatlan kilengés
8.4.6. Feszés mászórendszer fenntartásának elmulasztása vagy a bekötési pont fölé való mászás
8.4.7. Nagy sebességű vagy veszélyes mozgás

Büntetés ág töréséért

- 8.4.8. **Egy ág eltörése a Versenyszám Vezetőbírója által a verseny előtt meghatározott átmérőtartományon belül, 1 pontos büntetést eredményez. Legfeljebb két 1 pontos büntetés megengedett, kivéve, ha a Versenyszám Vezetőbírója úgy határoz, hogy a törés nem az ágra kifejtett szükségtelen erőhatás miatt történt. A harmadik megadott átmérőtartományon belüli ág törése kizárást von maga után. (Lásd az 1.3.1. szabályt.) (2022)**

8.5. Kizárás

Kötelező kizárás

A következő szabálysértések miatt a versenyzőt kizárják:

- 8.5.1. **Egy eszköz leejtése magasban végzett munka közben**
8.5.2. A fához legalább egy ponton keresztüli rögzítés elmulasztása
8.5.3. A hallható figyelmeztetés **negyedszeri** elmulasztása a dobósúly dobása vagy eltávolítása előtt **(2022)**
8.5.4. A hallható figyelmeztetés másodszeri elmulasztása magasban végzett munka közben, amikor szükséges
8.5.5. Két dobás (dobókötel súlyal vagy mászókötel), ami a kijelölt területen kívül ér földet
8.5.6. Több mint 5 perc késés az versenyszámról
8.5.7. Helytelen magatartás/nem biztonságos cselekedet **(lásd az 1.2 szabályt) (2022)**
8.5.8. A hivatalos időmérés kezdete után az előre kijelölt terület elhagyása vagy felszerelés az előre kijelölt területen kívülről történő behozatala
8.5.9. A kézifűrészt szájba helyezése
8.5.10. **Az előre meghatározott maximális méretnél nagyobb ág eltörése, kivéve, ha a Versenyszám Vezetőbírója úgy határoz, hogy a törés nem az ágra kifejtett szükségtelen erőhatás miatt történt (2022)**
8.5.11. Egy másodszeri adható (tetszés szerinti) büntetés (amelyet a Versenyszám Vezetőbírója határoz meg)
8.5.12. Az összes szükséges felszerelés felszerelésének elmulasztása a versenyszám kezdésére, **az 1.1.9 szabály szerint (2022)**

8.6. Lehetséges bónuszok

- 8.6.1. A versenyző legfeljebb 5 további bónuszpontot kaphat a bírák belátása szerint a következők mindegyikéért (összesen 15 lehetséges bónuszpont):
- Ügyesség, stílus és kivitelezés
 - Innovatív technikák és felszerelések használata
 - Biztonságos munkavégzés

~~Függelék 1 ITCC Record for Ascent Event (nem került lefordítására)~~

~~Függelék 2 Head to Head Ascent (nem került lefordítására)~~

Függelék-3 – Aerial Rescue Versenyszám mentési helyzet példák

A versenybizottságnak Aerial Rescue helyzetleírást kell írnia a saját maga számára. A helyzetleírást a verseny előtt bizalmasan kell kezelni, és a verseny kezdete előtti versenybejáráson ismertetni kell a versenyzőkkel.

A következők lehetséges mentési helyzetekre példák:

1. példa

Időjárási viszonyok – 35°C (95°F) napos / magas páratartalom

Helyzet – Észreveszi, hogy a mászó nem mozog a fán.

Mászó állapota – A mászó eszméleténél van, nehezen lélegzik, és az arca vörös. Nehézségei vannak a kommunikációval is.

2. példa

Időjárási viszonyok — 15° C (59° F) Felhős és nedves

Helyzet – Egy mászó megcsúszott és zuhant, miközben a fán közlekedett. Erőteljesen ütközött neki a fatörzsnek.

Mászó állapota – A mászó eszméleténél van, de a bal karját szorítja. Fájdalmai vannak, és nem tud lejönni a fáról.

3. példa

Időjárási viszonyok — 21° C (70° F) Napos

Helyzet – Egy mászó ledarabolást végez, és láncfűrészsel belevágott bal lába hátsó részébe.

Mászó állapota – A mászó nem tudja elállítani a vérzést miközben fent van.

Függelék 4. – Egy vagy két versenyzős divízió útmutatója

Ha tagozat szinten csak egy vagy két versenyző van divízióként, a potenciális mászó képviselőt kell jogosultnak tekinteni az ITCC-n versenyezni, ha megfelel az alább felsorolt kritériumoknak tagozat versenyén.

Abban az esetben, ha három vagy több mászó van a tagozat szintjén (bármelyikben divízióban), az alábbi kritériumok nem érvényesek.

A versenyzőnek meg kell kísérelnie mind az öt előfutamatot, és pontot kell elérnie az ötből háromban.

A versenyzőnek legalább két állomást sikeresen teljesítenie kell a Work Climb versenyszámban (kivéve a leérkezés állomást), mielőtt lejár az idő, aztán kontrolláltan le kell ereszkednie a földre, és le kell csatlakoznia a mászórendszeréről, így bizonyítva a fán való biztonságos mozgás képességét.

A versenyzőnek meg kell kísérelnie egy Masters' Challenge mászást, úgy hogy telepítsen legalább 1 mászókötelet, menjen fel a koronába, és érjen el egy állomást, mielőtt lejár az idő.

E kritériumok célja, hogy bármilyen komoly versenyzőnek legyen lehetősége nemzetközi szintű versenyzésre, függetlenül a tapasztalatuk mértékétől vagy a terepen eltöltött idejüktől.

Függelék-5 – Fogalommeghatározások

Kompatibilis (lásd a **2.3.3. szabályt**) – Jól együtt használható. **(2022)**

Hozzáértő (lásd a **6.2.2. szabályt**) – A szükséges képességekkel, ismeretekkel, vagy készséggel rendelkezik, hogy el tudja látni a feladatot. **(2022)**

Mozgó kötélrendszer (lásd a **2.3.23. szabályt**) – Egy leesés elleni védelmi rendszer, amelyben a kötélbeállító eszköz egy mozgó kötél mentén halad előre. Dupla köteles technika (Drdt) vagy mozgó („running”) kötélrendszerek példák a mozgó kötélrendszerekre (ellentétben a fixen kikötött kötélrendszerrel). **(2022)**

Fixen kikötött kötélrendszer (lásd a **2.3.23. szabályt**) – Egy leesés elleni védelmi rendszer, amelyben a kötélbeállító eszköz egy fix munkakötél mentén mozog (ellentétben a mozgó kötélrendszerrel). **(2022)**

Tárolás (lásd a **7.2.24 szabályt**) – Rögzített, csatlakoztatott és nem laza, hogy megszüntesse a leesés lehetőségét és minimalizálja a túlzott kilengést.

Plusz biztosítás (Backup) (lásd a **7.3.8. szabályt**) – Egy további eszköz vagy beállítás alkalmazása a jóváhagyott, elsődleges mászó rendszer biztosításához. Plusz biztosítások (Backup) lehetnek ugyanahhoz a mászókötelhez rögzítve, mint az elsődleges mászórendszer (pl. visszafutásgátló, mechanikus mászó gép, háromszor körbetekert Prusik csomó, vagy egyéb elfogadott eszköz) vagy egy második mászókötelhez (pl. mobil zuhanásgátló). Mindkét mászókötel ugyanahhoz a rögzítési ponthoz csatlakozik. **(2022)**

Sportszerűtlen magatartás (lásd az **1.2.1. szabályt**) – Olyan cselekvés, amely sérti az verseny általánosan elfogadott résztvevői magatartási szabályait. **(2022)**

Munkahelyzet-beállítás (lásd a **2.3.23. szabályt**) – Olyan technika, amely lehetővé teszi egy személy számára, hogy zuhanás elleni egyéni védőeszközök használatával megtámasztott vagy felfüggesztett helyzetben tudjon tartózkodni, ami a magasból való leesést megelőzi vagy korlátozza. **(2022)**

Függelék 6 – Technikusok Útmutatója

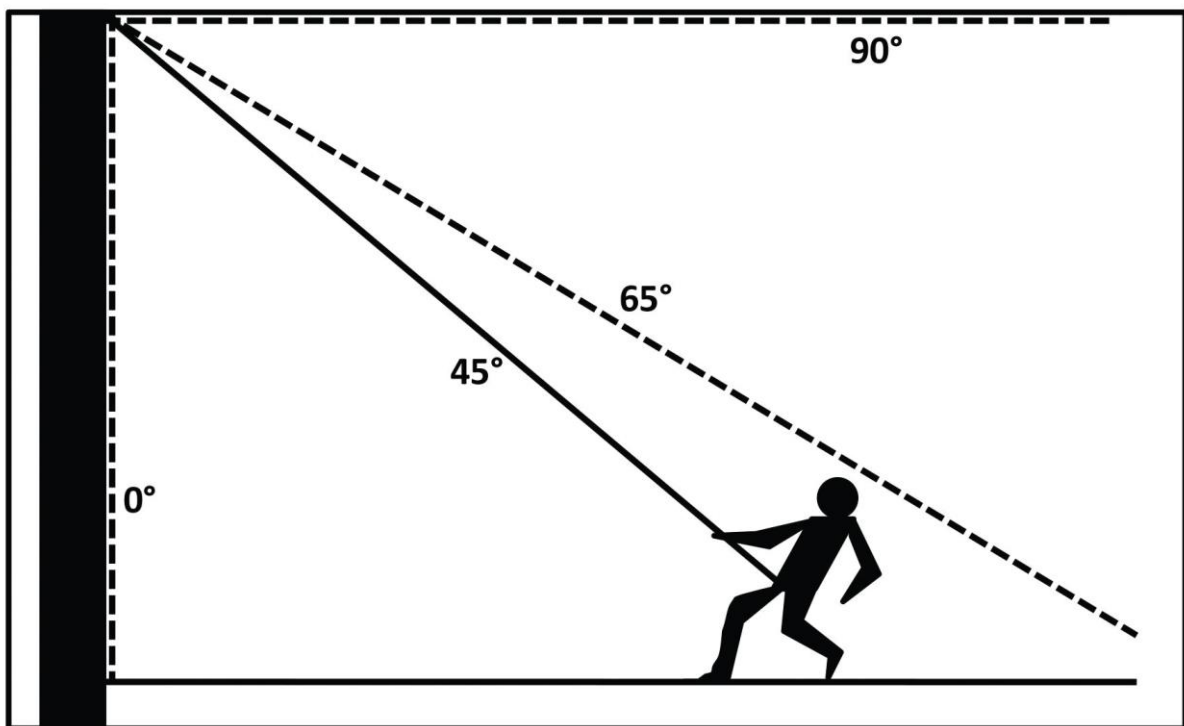
A következő információkat továbbítani kell rádión a Versenyszám földön lévő Vezetőbírójának, a Vezetőtechnikusoknak és pontozóbíróknak:

- Mászás közben a használat előtti teherpróba
- Kantár használat, amikor az az ágra kimászás közben van telepítve
- Laza kötél
- Kötélszög ágséta közben
- Veszélyes cselekvések

További információkat csak a lentiek kérésére lehet továbbítani.

Próbáljon következetesen információt közölni a versenyzőkkel.

Tényeket közöljön, ne véleményt. Legyen rövid és tömör.



Jelenteni kell, ha a mászó bármely munkahelyzet beállító rendszere eléri a függőlegestől való 45°-os eltérést.

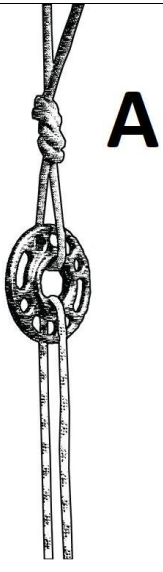


Függelék 7 – Ascent Versenyszám telepítési lehetőségek

A következő információkat a telepítő személyzetnek kell használnia az egész verseny során. Ez az Ascent versenyszámhoz használt leereszthető rögzítési pont kialakításának a része.

A felszerelés ellenőrzése során a vezető technikus megkérdezi a versenyzőktől a választott kialakítást, és feljegyzi azt a megfelelő részre a pontozólapjukon. A választott kialakítás a felszerelés ellenőrzése után nem módosítható.

A fenti húzókötelet (A) egy fűzött perccel rögzítik. Ez a húzókötel része a leereszthető rögzítési rendszernek.

A feljutáshoz használt kötélt/kötelek ezután három különböző módon csatlakoztathatóak.

		
<p>1. ábra Mozdó: Egyetlen kötélt halad át a rögzítési ponton mozgó kötélt kialakítással.</p>	<p>2. ábra Egy rögzített: Egyetlen kötélt rögzítve fűzött perccel a fix kötélt kialakításhoz.</p>	<p>3. ábra Dupla rögzített: Két kötélt rögzítve fűzött perccel a fix kötélt kialakításhoz.</p>

Függelék 8 – Pontozólapok és Bírók Gyors Útmutatói

A bírák gyorstájékoztatóját (QRG-k) új bírók képzéséhez és versenyen referenciakénti felhasználásra szánták.

NEM helyettesítik a Szabálykönyvet.

A verseny előkészítésének megkezdése előtt a bírók és a technikusok hivatkozhatnak a QRG-re, hogy a szabálmódosítások szerint történt-e változás a kialakításban.

Miután a pontozó és bírói csapatok létrejöttek, a csoport használhatja a QRG-eket hogy átnézze az új szabályokat. Bármilyen az új szabályokkal vagy a pontozólapok használatával kapcsolatos kérdés esetén a Szabályelnököt, a vezetőbírókat és/vagy a Főpontozót kell kérdezni. Minden bíró és pontozó felelőssége, hogy alaposan ismerjék a szabályokat versenyszámukkal kapcsolatban.

A rendezvény ideje alatt a QRG-k kinyomtathatók és a bírák írotáblájának elejére tehető, állandó hivatkozásként a büntetésekre és kizárásokra, leérkezési előírásokra (Work Climb) és tetszés szerinti bírói útmutatásként (Masters' Challenge).

Az egyes QRG-ok és pontozólapok külön fájlban találhatóak a szerkesztési nehézségek miatt. (ford.)

A 2018–2022-es szabályok változásainak online elérhetősége:

www.itcc-isa.com/rules

**Szabálmódosítási javaslat benyújtására vagy a szabályok értelmezéséhez segítség
kéréséhez, látogassa meg:**

www.itcc-isa.com/ruleschange

A pontozó lapok nyomtatható változatai és a pontozási program elérhetősége:

www.itcc-isa.com/rules-scoring

Felszereléssel kapcsolatos kérdés vagy jóváhagyás ügyintézése:

www.itcc-isa.com/equipmentapproval

Magyar fordítás alapjául szolgált (ITCC-RuleBook1-2022.pdf):

ISBN:

978-1-943378-28-9 (electronic)

978-1-943378-27-2 (print)